

## ESTRUTURA INSTITUCIONAL DO ÓRGÃO

O Instituto Federal de Educação, Ciência e Tecnologia de Goiás – IFG, instituição criada nos termos da Lei nº 11.892, de 29 de dezembro de 2008, é uma Autarquia Federal pertencente à Administração Indireta vinculada ao Ministério da Educação, sendo composta em 2023 por 14 Câmpus e a Reitoria.

A figura a seguir mostra a distribuição geográfica dos Câmpus do IFG no estado de Goiás.

### CÂMPUS DO IFG

- 1- Goiânia
- 2- Jataí
- 3- Inhumas
- 4- Uruaçu
- 5- Itumbiara
- 6- Anápolis
- 7- Formosa
- 8- Luziânia
- 9- Aparecida de Goiânia
- 10- Cidade de Goiás
- 11- Águas Lindas
- 12- Goiânia Oeste
- 13- Senador Canedo
- 14- Valparaíso



Fonte: <https://www.ifg.edu.br/>

**Quadro 1 – Lista das Unidades Gestoras vinculadas – Câmpus do Instituto Federal de Goiás**

| CNPJ               | CÂMPUS                       | UG     |
|--------------------|------------------------------|--------|
| 10.870.883/0001-44 | <i>REITORIA</i>              | 158153 |
| 10.870.883/0002-25 | <i>GOIÂNIA</i>               | 158430 |
| 10.870.883/0003-06 | <i>JATAÍ</i>                 | 158431 |
| 10.870.883/0004-97 | <i>INHUMAS</i>               | 158432 |
| 10.870.883/0005-78 | <i>ITUMBIARA</i>             | 158433 |
| 10.870.883/0006-59 | <i>URUAÇU</i>                | 158434 |
| 10.870.883/0009-00 | <i>ANÁPOLIS</i>              | 158522 |
| 10.870.883/0007-30 | <i>FORMOSA</i>               | 158523 |
| 10.870.883/0008-10 | <i>LUZIÂNIA</i>              | 158524 |
| 10.870.883/0010-35 | <i>APARECIDA DE GOIÂNIA</i>  | 158610 |
| 10.870.883/0011-16 | <i>CIDADE DE GOIÁS</i>       | 158611 |
| 10.870.883/0014-69 | <i>ÁGUAS LINDAS DE GOIÁS</i> | 158640 |
| 10.870.883/0013-88 | <i>GOIÂNIA OESTE</i>         | 158641 |
| 10.870.883/0012-05 | <i>SENADOR CANEDO</i>        | 158642 |
| 10.870.883/0015-40 | <i>VALPARAÍSO DE GOIÁS</i>   | 158643 |

## **Base de preparação das Demonstrações Contábeis.**

As Demonstrações Contábeis elaboradas pelo Instituto Federal de Goiás estão em consonância com os dispositivos da Lei nº 4.320/1964, do Decreto-Lei nº 200/1967, do Decreto nº 93.872/1986 e da Lei Complementar nº 101/2000 (LRF). Abrangem, também, as Normas Brasileiras de Contabilidade Técnicas do Setor Público (NBCT SP) do Conselho Federal de Contabilidade (CFC), o Manual de Contabilidade Aplicada ao Setor Público (MCASP) e o Manual SIAFI, ambos da secretaria do Tesouro Nacional, exceto no tocante a:

### **(a) Créditos a curto prazo**

Até a data de encerramento do exercício, os saldos de adiantamentos concedidos a pessoal (férias e 13º salário) não foram conciliados com o sistema da folha de pagamento de forma que no final do exercício pudesse refletir apenas os adiantamentos concedidos e ainda não descontados, referentes ao exercício seguinte. O referido documento do sistema gerencial da folha de pagamentos não foi apresentado e o saldo escriturado de adiantamentos concedidos em 31/12/2023 é de R\$ 9.302.115,64.

### **(b) Dívida ativa não tributária**

Até a data de encerramento de exercício, não foi apresentado documento gerencial de controle da dívida ativa não tributária que viabilize o registro dos saldos e ateste, com segurança e fidedignidade.

### **(c) Bens móveis e intangível**

Durante todo o exercício, manteve-se divergente o saldo SIAFI de bens móveis em relação ao correspondente documento de controle gerencial, Relatório de Movimentação de Bens Móveis – RMB e não há registro de laudos de reavaliação dos ativos (bens móveis, imóveis, intangíveis e outros).

Não há registro de laudo de inventário consolidado que viabilize conciliação das contas desse título e que, paralelamente, ateste com confiabilidade o saldo em bens não localizados e que permita a promoção de descontinuidade dos bens.

Até a data de encerramento de exercício, não foram corrigidos problemas de cálculo do relatório de depreciação e amortização acumulada, de modo que os registros desses títulos não refletem com confiabilidade a depreciação acumulada de bens móveis e amortização acumulada de bens intangíveis.

### **(d) Conformidade de gestão**

Durante todo o exercício, foram apontadas ausências ou restrições no registro de conformidade de gestão em diversas unidades gestoras, de modo que a execução orçamentária, financeira e patrimonial não reflete, na sua totalidade e com confiabilidade, os atos e fatos de gestão.

### **(e) Atos potenciais**

Até a data de encerramento do trimestre, os saldos de contratos celebrados não foram conciliados com documento de controle do sistema gerencial que viabilize, de forma confiável, a conformidade contábil

das contas do grupo de controle devedores/credores. De tal forma, os saldos desse grupo não refletem com fidedignidade os atos potenciais dos direitos contratuais em execução

### **Detalhamento dos critérios contábeis adotados.**

A seguir são apresentados os principais critérios contábeis adotados no âmbito do Instituto Federal de Goiás, bem como nos demais Câmpus (Unidades Gestoras), tendo por base as normas contábeis e os procedimentos constantes no Manual de Contabilidade Aplicado ao Setor Público - MCASP.

- a) Estoques – Compreendem os produtos em almoxarifado (material de consumo). Na entrada, esses bens são avaliados pelo valor de aquisição ou produção/construção. Nas saídas, o método para mensuração e avaliação é o Custo Médio Ponderado.
- b) Imobilizado – O grupo do imobilizado é composto pelos bens móveis e imóveis. São reconhecidos inicialmente com base no valor de aquisição ou construção. Após o reconhecimento inicial, ficam sujeitos à depreciação, bem como à redução ao valor recuperável e à reavaliação. Os gastos posteriores à aquisição ou construção são incorporados ao valor do imobilizado desde que tais gastos aumentem a vida útil do bem e sejam capazes de gerar benefícios econômicos futuros, conforme estabelecido pela definição de Ativo.
- c) Depreciação de bens imóveis – estão cadastrados no Sistema de Gerenciamento dos Imóveis de Uso Especial da União – SPIUnet, sendo que a vida útil é definida com base no laudo de avaliação específica ou, na sua ausência, por parâmetros predefinidos pela Secretaria de Patrimônio da União (SPU) segundo a natureza e as características dos bens imóveis. Nos casos de bens reavaliados, independentemente do fundamento, a depreciação acumulada deve ser confrontada diretamente com a conta dos bens de forma que a conta de depreciação seja zerada e reiniciada a partir do novo valor. O valor depreciado dos bens imóveis da Unidade Prestadora de Contas (UPC) é apurado mensal e automaticamente pelo sistema SPIUnet.
- d) Depreciação de bens móveis – A depreciação dos bens móveis é mensurada conforme estabelecido pela Macrofunção 02.03.30 do Manual SIAFI que trata da Depreciação, Amortização e Exaustão na Administração Direta da União, Autarquias e Fundações Públicas. A base de cálculo é o valor original do ativo imobilizado. O método de cálculo dos encargos de depreciação aplicável é o das quotas constantes. A avaliação dos bens móveis não foi iniciada no âmbito do Instituto Federal de Goiás, conforme Manual elaborado pelo próprio Órgão, as diretrizes do Manual SIAFI Macrofunções 02.03.43 – Bens Móveis e 02.03.35 – Reavaliação e Redução ao Valor Recuperável.
- e) Intangíveis – Os direitos que tenham por objeto bens incorpóreos, destinados à manutenção da atividade pública ou exercidos com essa finalidade, são mensurados ou avaliados com base no valor de aquisição ou de produção, deduzido o saldo da respectiva conta de amortização acumulada. No âmbito da UPC, a maior parte dos intangíveis está relacionada a Softwares, tanto de vida útil definida, os chamados softwares de prateleira, quanto de vida útil indefinida, que se referem aos sistemas desenvolvidos institucionalmente. O cálculo da amortização está de acordo com os critérios estabelecidos pela Macrofunção 02.03.30 do Manual SIAFI.

- f) Provisões – As provisões são obrigações presentes, derivadas de eventos passados, cujos pagamentos se esperam que resultem para a entidade, saídas de recursos capazes de gerar benefícios econômicos ou potencial de serviços, e que possuem prazo ou valor incerto. As provisões estão segregadas no Instituto Federal de Goiás em apurações de encargos trabalhistas, férias e 13º salário e referente às ações judiciais, estas são reconhecidas quando a possibilidade de saída de recursos no futuro é provável e é possível a estimativa confiável do seu valor.

As demonstrações contábeis consolidam as informações de todas as Unidades Gestoras vinculadas ao Instituto Federal de Goiás, e foram elaboradas a partir das informações constantes no Sistema Integrado de Administração Financeira do Governo Federal (SIAFI), que registram as informações da execução orçamentária, financeira e patrimonial.

O objetivo principal das demonstrações contábeis é fornecer, aos diversos usuários, informações sobre a situação econômico-financeira da entidade, quais sejam: a sua situação patrimonial, o seu desempenho e os seus fluxos de caixa, em determinado período ou exercício financeiro.

As demonstrações contábeis, estão relacionadas no Quadro 2, que compõem as Notas Explicativas para o encerramento do exercício de 2023 do Instituto Federal de Goiás.

#### **Quadro 2 – Relação das Demonstrações Contábeis**

---

- I. Balanço Patrimonial - BP;**
- II. Demonstração das Variações Patrimoniais - DVP;**
- III. Balanço Orçamentário - BO;**
- IV. Balanço Financeiro - BF;**
- V. Demonstração do Fluxo de Caixa - DFC;**
- VI. Declaração do Contador.**



## I. Balanço Patrimonial - BP



**MINISTÉRIO DA FAZENDA**  
SECRETARIA DO TESOURO NACIONAL

|                |  |
|----------------|--|
| TÍTULO         | BALANÇO PATRIMONIAL - TODOS OS ORÇAMENTOS                  |
| SUBTÍTULO      | 26429 - INST.FED.DE EDUC.,CIENC.E TEC.DE GOIÁS - AUTARQUIA |
| ORGAO SUPERIOR | 26000 - MINISTERIO DA EDUCACAO                             |

|                             |                  |
|-----------------------------|------------------|
| EXERCÍCIO<br>2023           | PERÍODO<br>Anual |
| EMISSÃO<br>09/02/2024       | PÁGINA<br>1      |
| VALORES EM UNIDADES DE REAL |                  |

| ATIVO  |                       |                       | PASIVO  |                       |                       |
|--|-----------------------|-----------------------|---|-----------------------|-----------------------|
| ESPECIFICAÇÃO  | 2023                  | 2022                  | ESPECIFICAÇÃO   | 2023                  | 2022                  |
| <b>ATIVO CIRCULANTE</b>                                      | <b>79.896.520,98</b>  | <b>65.309.941,55</b>  | <b>PASSIVO CIRCULANTE</b>                               | <b>181.635.893,45</b> | <b>121.902.332,83</b> |
| Caixa e Equivalentes de Caixa                                | 46.091.865,40         | 52.775.507,87         | Obrigações Trab., Prev. e Assist. a Pagar a Curto Prazo | 81.820.401,07         | 45.770.169,05         |
| Créditos a Curto Prazo                                       | 31.728.957,78         | 10.298.987,12         | Empréstimos e Financiamentos a Curto Prazo              | -                     | -                     |
| Demais Créditos e Valores                                    | 31.728.957,78         | 10.298.987,12         | Fornecedores e Contas a Pagar a Curto Prazo             | 12.437.588,23         | 4.057.411,74          |
| Investimentos e Aplicações Temporárias a Curto Prazo         | -                     | -                     | Obrigações Fiscais a Curto Prazo                        | 1.588,00              | -                     |
| Estoques   | 2.072.697,84          | 2.227.417,37          | Transferências Fiscais a Curto Prazo                    | -                     | -                     |
| Ativos Não Circulantes Mantidos para Venda                   | -                     | -                     | Provisões a Curto Prazo                                 | -                     | -                     |
| VPDs Pagas Antecipadamente                                   | 4.999,96              | 8.029,19              | Demais Obrigações a Curto Prazo                         | 87.376.316,15         | 72.074.752,04         |
| <b>ATIVO NÃO CIRCULANTE</b>                                  | <b>734.799.313,08</b> | <b>717.352.643,73</b> | <b>PASSIVO NÃO CIRCULANTE</b>                           | <b>-</b>              | <b>-</b>              |
| Ativo Realizável a Longo Prazo                               | 286,10                | -                     | Obrigações Trab., Prev. e Assist. a Pagar a Longo Prazo | -                     | -                     |
| Créditos a Longo Prazo                                       | 286,10                | -                     | Empréstimos e Financiamentos a Longo Prazo              | -                     | -                     |
| Créditos Previdenciários do RPPS                             | -                     | -                     | Fornecedores e Contas a Pagar a Longo Prazo             | -                     | -                     |
| Demais Créditos e Valores                                    | 286,10                | -                     | Obrigações Fiscais a Longo Prazo                        | -                     | -                     |
| Estoques   | -                     | -                     | Transferências Fiscais a Longo Prazo                    | -                     | -                     |
| Investimentos  | -                     | -                     | Provisões a Longo Prazo                                 | -                     | -                     |
| Participações Permanentes                                    | -                     | -                     | Demais Obrigações a Longo Prazo                         | -                     | -                     |
| Propriedades para Investimento                               | -                     | -                     | <b>TOTAL DO PASSIVO EXIGÍVEL</b>                        | <b>181.635.893,45</b> | <b>121.902.332,83</b> |
| Propriedades para Investimento                               | -                     | -                     | <b>PATRIMÔNIO LÍQUIDO</b>                               |                       |                       |
| (-) Depreciação Acumulada de Propriedades p/ Investimentos   | -                     | -                     | ESPECIFICAÇÃO   |                       |                       |
| (-) Redução ao Valor Rec. de Propriedades para Investimentos | -                     | -                     |   | 2023                  | 2022                  |
| Investimentos do RPPS de Longo Prazo                         | -                     | -                     | Patrimônio Social e Capital Social                      | -                     | -                     |
| Investimentos do RPPS de Longo Prazo                         | -                     | -                     | Adiantamentos para Futuro Aumento de Capital (AFAC)     | -                     | -                     |
| (-) Redução ao Valor Recuperável de Investimentos do RPPS    | -                     | -                     | Reservas de Capital                                     | -                     | -                     |
| Demais Investimentos Permanentes                             | -                     | -                     | Ajustes de Avaliação Patrimonial                        | -                     | -                     |
| Demais Investimentos Permanentes                             | -                     | -                     | Reservas de Lucros                                      | -                     | -                     |
| (-) Redução ao Valor Recuperável de Demais Invest. Perm.     | -                     | -                     | Demais Reservas   | -                     | -                     |
| <b>Imobilizado</b>   | <b>733.987.779,34</b> | <b>716.577.916,09</b> | <b>Resultados Acumulados</b>                            | <b>633.061.940,61</b> | <b>660.760.252,45</b> |
| Bens Móveis  | 135.659.708,99        | 129.213.797,07        | Resultado do Exercício                                  | -27.685.189,28        | 21.157.936,18         |
| Bens Móveis  | 135.770.088,83        | 129.213.797,07        | Resultados de Exercícios Anteriores                     | 660.760.252,45        | 565.116.754,95        |
| (-) Depreciação/Amortização/Exaustão Acum. de Bens Móveis    | -110.379,84           | -                     | Ajustes de Exercícios Anteriores                        | -13.122,56            | 74.485.561,32         |
| (-) Redução ao Valor Recuperável de Bens Móveis              | -                     | -                     | <b>(-) Ações / Cotas em Tesouraria</b>                  | <b>-</b>              | <b>-</b>              |
| Bens Imóveis   | 598.328.070,35        | 587.364.119,02        | <b>TOTAL DO PATRIMÔNIO LÍQUIDO</b>                      | <b>633.061.940,61</b> | <b>660.760.252,45</b> |
| Bens Imóveis   | 598.794.693,87        | 587.577.256,20        |   |                       |                       |
| (-) Depr./Amortização/Exaustão Acum. de Bens Imóveis         | -466.623,52           | -213.137,18           |   |                       |                       |
| (-) Redução ao Valor Recuperável de Bens Imóveis             | -                     | -                     |   |                       |                       |
| <b>Intangível</b>  | <b>811.247,64</b>     | <b>774.727,64</b>     |   |                       |                       |
| Softwares  | 811.247,64            | 774.727,64            |   |                       |                       |
| Softwares  | 811.247,64            | 774.727,64            |   |                       |                       |
| (-) Amortização Acumulada de Softwares                       | -                     | -                     |   |                       |                       |
| (-) Redução ao Valor Recuperável de Softwares                | -                     | -                     |   |                       |                       |



**MINISTÉRIO DA FAZENDA**  
SECRETARIA DO TESOURO NACIONAL

|                             |                  |
|-----------------------------|------------------|
| EXERCÍCIO<br>2023           | PERÍODO<br>Anual |
| EMISSÃO<br>09/02/2024       | PÁGINA<br>2      |
| VALORES EM UNIDADES DE REAL |                  |

|                |  |
|----------------|--|
| TÍTULO         | BALANÇO PATRIMONIAL - TODOS OS ORÇAMENTOS                  |
| SUBTÍTULO      | 26429 - INST.FED.DE EDUC.,CIENC.E TEC.DE GOIÁS - AUTARQUIA |
| ORGAO SUPERIOR | 26000 - MINISTERIO DA EDUCACAO                             |

| ESPECIFICAÇÃO  | ATIVO                 |                       | PASSIVO                                      |                       |                       |
|--|-----------------------|-----------------------|--|-----------------------|-----------------------|
|  | 2023                  | 2022                  | PATRIMÔNIO LÍQUIDO                           |                       |                       |
|  |                       |                       | ESPECIFICAÇÃO                                | 2023                  | 2022                  |
| Marcas, Direitos e Patentes Industriais                      | -                     | -                     |  |                       |                       |
| Marcas, Direitos e Patentes Industriais                      | -                     | -                     |  |                       |                       |
| (-) Amortização Acumulada de Marcas, Direitos e Patentes Ind | -                     | -                     |  |                       |                       |
| (-) Redução ao Valor Recuperável de Marcas, Direitos e Pat.  | -                     | -                     |  |                       |                       |
| Direitos de Uso de Imóveis                                   | -                     | -                     |  |                       |                       |
| Direitos de Uso de Imóveis                                   | -                     | -                     |  |                       |                       |
| (-) Amortização Acumulada de Direito de Uso de Imóveis       | -                     | -                     |  |                       |                       |
| (-) Redução ao Valor Recuperável Direito de Uso de Imóveis   | -                     | -                     |  |                       |                       |
| Diferido   | -                     | -                     |  |                       |                       |
| <b>TOTAL DO ATIVO</b>  | <b>814.697.834,06</b> | <b>782.662.585,28</b> | <b>TOTAL DO PASSIVO E PATRIMÔNIO LÍQUIDO</b> | <b>814.697.834,06</b> | <b>782.662.585,28</b> |

QUADRO DE ATIVOS E PASSIVOS FINANCEIROS E PERMANENTES

| ESPECIFICAÇÃO           | ATIVO                 |                       | ESPECIFICAÇÃO             | PASSIVO               |                       |
|-------------------------|-----------------------|-----------------------|---------------------------|-----------------------|-----------------------|
|                         | 2023                  | 2022                  |                           | 2023                  | 2022                  |
| <b>ATIVO FINANCEIRO</b> | <b>46.091.865,40</b>  | <b>52.775.507,87</b>  | <b>PASSIVO FINANCEIRO</b> | <b>105.245.885,47</b> | <b>83.528.896,83</b>  |
| <b>ATIVO PERMANENTE</b> | <b>768.605.968,66</b> | <b>729.887.077,41</b> | <b>PASSIVO PERMANENTE</b> | <b>106.787.072,89</b> | <b>78.637.052,68</b>  |
|                         |                       |                       | <b>SALDO PATRIMONIAL</b>  | <b>602.664.875,70</b> | <b>620.496.635,77</b> |

QUADRO DE COMPENSAÇÕES

| ESPECIFICAÇÃO                                   | ATIVO  |                      | ESPECIFICAÇÃO                                  | PASSIVO  |                      |
|---|--|----------------------|--|--|----------------------|
|   | 2023   | 2022                 |  | 2023   | 2022                 |
|   | ESPECIFICAÇÃO / Saldo dos Atos Potenciais Ativos |                      |  | ESPECIFICAÇÃO / Saldo dos Atos Potenciais Passivos |                      |
| <b>SALDO DOS ATOS POTENCIAIS ATIVOS</b>         | <b>66.754.624,41</b>                             | <b>25.684.733,93</b> | <b>SALDO DOS ATOS POTENCIAIS PASSIVOS</b>      | <b>64.290.441,57</b>                               | <b>50.408.569,15</b> |
| Atos Potenciais Ativos                          | 66.754.624,41                                    | 25.684.733,93        | Atos Potenciais Passivos                       | 64.290.441,57                                      | 50.408.569,15        |
| Garantias e Contragarantias Recebidas           | 38.623,47  | 38.623,47            | Garantias e Contragarantias Concedidas         | -  | -                    |
| Direitos Conveniados e Outros Instrumentos Cong | 66.716.000,94                                    | 25.646.110,46        | Obrigações Conveniadas e Outros Instrumentos C | 248.192,44   | 269.642,44           |
| Direitos Contratuais                            | -  | -                    | Obrigações Contratuais                         | 64.042.249,13                                      | 50.138.926,71        |
| Outros Atos Potenciais Ativos                   | -  | -                    | Outros Atos Potenciais Passivos                | -  | -                    |
| <b>TOTAL</b>                                    | <b>66.754.624,41</b>                             | <b>25.684.733,93</b> | <b>TOTAL</b>                                   | <b>64.290.441,57</b>                               | <b>50.408.569,15</b> |

DEMONSTRATIVO DO SUPERÁVIT/DEFICIT FINANCEIRO APURADO NO BALANÇO PATRIMONIAL

| DESTINAÇÃO DE RECURSOS                           | SUPERÁVIT/DEFICIT FINANCEIRO |
|--|------------------------------|
| <b>Recursos Ordinários</b>                       | <b>-41.954.328,50</b>        |
| <b>Recursos Vinculados</b>                       | <b>-17.199.691,57</b>        |
| Educação   | -1.691.161,29                |
| Seguridade Social (Exceto Previdência)           | -2.522.585,92                |
| Previdência Social (RPPS)                        | -                            |
| Dívida Pública                                   | -13.061.021,10               |
| Recursos Vinculados a Fundos, Órgãos e Programas | 75.096,74                    |
| <b>TOTAL</b>                                     | <b>-59.154.020,07</b>        |

## I NOTAS EXPLICATIVAS AO BALANÇO PATRIMONIAL

O Balanço Patrimonial (BP) evidencia os ativos e passivos, e sua evolução em 2023 com relação a 2022. Os ativos compreendem os saldos de recursos financeiros e patrimoniais controlados pelo IFG, com capacidade de geração de benefícios econômicos futuros ou potencial de serviços, ao passo que os passivos compreendem os saldos de suas obrigações presentes, decorrente de eventos passados e com alta probabilidade de desembolso futuro. O Patrimônio líquido representa a diferença entre o total dos ativos e o total dos passivos, sendo uma importante referência sobre a situação financeira de qualquer entidade.

### Nota 1 - Caixa e Equivalentes de Caixa

O item Caixa e Equivalentes de Caixa compreende o somatório dos valores disponíveis na Conta Única do Tesouro e em outros bancos, bem como equivalentes, que representam recursos com livre movimentação para aplicação nas operações da entidade e para os quais não haja restrições para uso imediato

Esse título se subdivide em Bancos Conta Movimento – Demais Contas, que se referem aos depósitos em garantia de execução dos contratos pactuados com o IFG, na modalidade caução, e, Recursos Liberados pelo Tesouro e outros Órgãos, que representam o valor disponível para saque da Conta Única do Tesouro Nacional, estabelecido pelo Órgão Central de Programação Financeira ou arrecadação direta, para atender despesas com vinculação específica de pagamento. Os valores relativos aos Recursos Liberados pelo Tesouro evidenciam o pagamento da folha de pessoal que ocorreu no mês subsequente e repasse de financeiro para a execução de projetos de pesquisa e arrecadação de recursos próprios.

**Tabela 1 – Caixa e Equivalentes de Caixa**

|  | 31/12/2023           | AV %          | 31/12/2022           | AH %          |
|--|----------------------|---------------|----------------------|---------------|
| Bancos Conta Movimento – Demais Contas | 0,00                 | 0,00          | 0,00                 | 0,00          |
| Recursos Liberados pelo Tesouro        | 46.091.865,40        | 100,00        | 52.775.507,87        | -12,66        |
| <b>Total</b>                           | <b>46.091.865,40</b> | <b>100,00</b> | <b>52.775.507,87</b> | <b>-12,66</b> |

Fonte: Tesouro Gerencial e SIAFI 2023

### Nota 2 – Créditos a Curto Prazo

Nesta nota explicativa analisamos os itens mais significativos que fazem parte da composição do saldo de Créditos a Curto Prazo. No encerramento do exercício de 2023, houve um acréscimo de 208,08%, em relação ao período anterior, onde a conta responsável é aquela destinada ao controle dos valores aplicados nas fundações de apoio para a execução de projetos de pesquisa, ensino e extensão, conforme demonstrado na tabela 2.

**Tabela 2 - Créditos a Curto Prazo**

|                                   | 31/12/2023           | AV %          | 31/12/2022           | AH %          |
|-----------------------------------|----------------------|---------------|----------------------|---------------|
| 13º salário – Adiantamento        | 8.393.720,98         | 26,45         | 7.273.200,93         | 15,41         |
| Adiantamento de Férias            | 2.907,33             | 0,01          | 2.907,33             | 0,00          |
| Outros Adiantamentos a Pessoal    | 905.487,33           | 2,85          | 562.006,42           | 61,12         |
| Adiantamento a Fornecedores       | 22.365.024,74        | 70,49         | 2.426.644,56         | 821,64        |
| Adiantamento Suprimento de Fundos | 11.267,40            | 0,04          | 5.092,88             | 121,24        |
| Outros Créditos e valores         | 50.550,00            | 0,16          | 29.135,00            | 73,50         |
| <b>Total</b>                      | <b>31.728.957,78</b> | <b>100,00</b> | <b>10.298.987,12</b> | <b>208,08</b> |

Fonte: Tesouro Gerencial e SIAFI 2023

### Nota 3 – Estoques

O IFG armazena diversos materiais de consumo, gêneros alimentícios, medicamentos e materiais hospitalares, materiais de expediente e materiais em elaboração, em Almoxarifado/Material de Consumo. Até o encerramento do exercício 2023 não foi realizado inventário consolidado do IFG para regularização destas contas.

No encerramento do exercício de 2023, constatamos os estoques do IFG sofreram uma redução em torno de 6,95%, conforme observado na tabela 3, em relação ao período anterior. O volume de aquisição de Materiais de Consumo manteve-se estável ao longo do exercício de 2023. A redução de materiais armazenados possui lastro quando da introdução da política e uso do Almoxarifado Virtual Nacional.

**Tabela 3 – Estoque de Material de Consumo**

|                              | 31/12/2023   | AV %   | 31/12/2020   | AH %  |
|------------------------------|--------------|--------|--------------|-------|
| Estoques/Material de Consumo | 2.072.697,84 | 100,00 | 2.227.417,37 | -6,95 |

Fonte: Tesouro Gerencial e SIAFI 2023

### Nota 4 – Variação Patrimonial Pagas Antecipadamente

As despesas antecipadas são aquelas pagas ou devidas com antecedência, mas referindo-se a períodos de competência subsequentes, como prêmios de seguros, aluguel pagos antecipadamente, assinaturas de periódicos e anuidades e etc. As despesas do exercício seguinte serão apresentadas no balanço pelas importâncias aplicadas, diminuídas das apropriações efetuadas no período, de forma a obedecer ao regime de competência.

**Tabela 4 – VPDs Pagas Antecipadamente**

|                                      | 31/12/2023 | AV %   | 31/12/2022 | AH %   |
|--------------------------------------|------------|--------|------------|--------|
| Assinatura de Acesso Banco de Preços | 4.999,96   | 100,00 | 8.029,19   | -37,73 |

Fonte: Tesouro Gerencial e SIAFI 2023

## Nota 5 - Bens Móveis

Os Bens Móveis do IFG em 31/12/2023 totalizavam, pelo custo de aquisição, R\$ 135,7 milhões e estão distribuídos em diversas contas contábeis, conforme detalhado na tabela a seguir, sendo de maior representatividade foi o investimento em máquinas, aparelhos, equipamentos, bens de informática e móveis e utensílios.

Ao longo do exercício de 2023 podemos observar que os bens móveis sofreram um acréscimo de 5,07% em relação a 2022. Destacam-se os investimento em outros bens móveis com um acréscimo de 35,09%.

**Tabela 5 – Bens Móveis - Composição**

|                                       | <b>31/12/2023</b>     | <b>AV %</b>   | <b>31/12/2022</b>     | <b>AH %</b> |
|---------------------------------------|-----------------------|---------------|-----------------------|-------------|
| Máquinas, Aparelhos Equipamentos      | 44.483.474,01         | 32,76         | 41.977.350,13         | 5,97        |
| Bens de Informática                   | 34.895.367,38         | 25,70         | 33.869.153,53         | 3,03        |
| Móveis e Utensílios                   | 27.858.373,21         | 20,52         | 27.444.047,50         | 1,51        |
| Cultural, Educacional e Audio e Vídeo | 11.942.144,38         | 8,80          | 11.508.117,12         | 3,77        |
| Veículos                              | 8.213.287,75          | 6,05          | 8.213.685,48          | 0,00        |
| Outros bens móveis                    | 8.377.442,10          | 6,17          | 6.201.443,31          | 35,09       |
| <b>Total</b>                          | <b>135.770.088,83</b> | <b>100,00</b> | <b>129.213.797,07</b> | <b>5,07</b> |

Fonte: Tesouro Gerencial e SIAFI 2023

OBS (1): para os valores dos itens constantes na tabela 5 foram desconsideradas a Depreciação e a Amortização.

OBS (2): Até o encerramento do exercício 2023 não foi realizado inventário consolidado do IFG para regularização destas contas.

## Nota 6 – Depreciação de Bens Móveis

Até o quarto trimestre de 2023 os valores de depreciação mensal, de todas as contas no Relatório de Bens Móveis aparece com os valores divergentes no que diz respeito ao controle patrimonial e o SIAFI. Além disso, em algumas contas contábeis aparecem outras diferenças que até o encerramento do exercício não foram sanadas. Foram abertos chamados para o analista responsável pelo desenvolvimento da solução próprio de controle do patrimônio para resolver estas inconsistências, porém, continuam pendentes. Em decorrência, os saldos contábeis em 31/12/2023 das contas de depreciação dos bens móveis não refletem adequadamente a real situação patrimonial e em virtude dos problemas relatados e a implantação do SIADS no IFG, toda a depreciação foi estornada.



## Nota 7 - Bens Imóveis

No encerramento do exercício de 2023, em relação ao encerramento do exercício de 2022, os “Bens Imóveis” apresentaram um acréscimo de 1,91% conforme demonstrado na tabela 6. Destacamos que a representatividade na composição dos itens patrimoniais relacionados a Obras, Projetos e Instalações do sistema de combate a incêndio do Instituto Federal de Goiás.

**Tabela 6 – Bens Imóveis**

|              |                            | 31/12/2023            | AV%           | 31/12/2022            | AH%         |
|--------------|----------------------------|-----------------------|---------------|-----------------------|-------------|
| 123210103    | Terrenos/Glebas            | 6.608.700,00          | 1,10          | 6.608.700,00          | 0,00        |
| 123210107    | Imóveis de Uso Educacional | 575.498.993,43        | 96,11         | 575.498.993,43        | 0,00        |
| 123210601    | Obras em Andamento         | 9.430.007,43          | 1,57          | 3.916.911,99          | 140,75      |
| 123210605    | Estudos e Projetos         | 986.540,69            | 0,16          | 358.061,43            | 175,52      |
| 123210700    | Instalações                | 6.270.452,32          | 1,05          | 1.194.589,35          | 424,90      |
| <b>Total</b> |                            | <b>598.794.693,87</b> | <b>100,00</b> | <b>587.577.256,20</b> | <b>1,91</b> |

Fonte: Tesouro Gerencial e SIAFI 2023

## Nota 8 – Intangíveis

No encerramento do exercício de 2023, em relação ao encerramento do exercício de 2022, os “Bens Intangíveis” se apresentaram estáveis conforme demonstrado na tabela 7.

**Tabela 7 - Intangível**

|   | 31/12/2023        | AV %          | 31/12/2022        | AH%          |
|---|-------------------|---------------|-------------------|--------------|
| <b>Intangíveis</b>                              |                   |               |                   |              |
| (+) Valor Bruto Contábil                        | 811.247,64        | 100,00        | 774.727,64        | 4,71         |
| (-) Depr./Amortização Acum. de Bens Intangíveis | - 0,00            | 0,00          | -0,00             | 0,00         |
| (+) Marcas, Direitos e Patentes Industriais     | 0,00              | 0,00          | 0,00              | 0,00         |
| <b>Total</b>                                    | <b>811.247,64</b> | <b>100,00</b> | <b>774.727,64</b> | <b>13,53</b> |

Fonte: Tesouro Gerencial e SIAFI 2023

OBS: para os valores dos itens constantes na tabela 7 foram desconsideradas a Depreciação e a Amortização.

## Nota 9 - Obrigações Trabalhistas, Previdenciárias e Assistenciais a Pagar a Curto Prazo

Em sua maior parte, as obrigações trabalhistas, previdenciárias e assistenciais, em 31/12/2023, correspondem à folha de pagamento do mês de dezembro, cujo pagamento ocorreu no mês subsequente. Houve um acréscimo de 78,76% no total das obrigações, quando comparadas ao exercício de 2022, cuja origem é lastreada nos valores provisionados de férias e terço de férias a pagar.

**Tabela 8 – Obrigações Trabalhistas, Previdenciárias e Assistenciais**

|                                    | 31/12/2023           | AV %          | 31/12/2022           | AH %         |
|------------------------------------|----------------------|---------------|----------------------|--------------|
| Pessoal a pagar                    | 81.471.727,82        | 99,57         | 45.454.183,59        | 79,24        |
| Precatórios a pagar                | 0,00                 | 0,00          | 0,00                 | 0,00         |
| Benefícios Previdenciários a pagar | 0,00                 | 0,00          | 0,00                 | 0,00         |
| Benefícios Assistenciais a pagar   | 7.920,00             | 0,01          | 0,00                 | 0,00         |
| Encargos Sociais a pagar           | 340.753,25           | 0,42          | 315.985,46           | 7,84         |
| <b>Total</b>                       | <b>81.820.401,07</b> | <b>100,00</b> | <b>45.770.169,05</b> | <b>78,76</b> |

Fonte: Tesouro Gerencial e SIAFI 2023


## Nota 10 – Obrigações de Curto e Longo Prazo

No encerramento do exercício de 2023, o Instituto Federal de Goiás apresentou um saldo de aproximadamente R\$ 12,437 milhões relacionado a Fornecedores e Contas a Pagar, sendo a integralidade desse valor de Curto Prazo. Representa um acréscimo de 206,54%, resultado da execução de contratos de mão-de-obra e obras com recursos de emendas parlamentares e o reconhecimento ao fim do exercício de despesas contratuais referente ao mês de dezembro.

Em comparação ao exercício anterior, o IFG registrou acréscimo de 31,11% nas demais obrigações a curto prazo nos compromissos assumidos pela própria manutenção das atividades fins do IFG. As transferências financeiras a comprovar - TED, passaram a ser registrados no Passivo a partir do Exercício de 2019 em contrapartida ao registro de Ativo na UG Descentralizadora, conforme demonstrado na tabela de composição 9.1, e representam 73,87% das obrigações do grupo.

**Tabela 9 – Obrigações de Curto Prazo (CP) e Longo Prazo (LP)**

|                                 | 31/12/2023    | AV %  | 31/12/2022    | AH %   |
|---------------------------------|---------------|-------|---------------|--------|
| Fornecedores e Conta a Pagar CP | 12.437.588,23 | 12,46 | 4.057.411,74  | 206,54 |
| Obrigações Fiscais CP           | 1.588,00      | 0,00  | 0,00          | 0,00   |
| Demais Obrigações CP            | 87.376.316,15 | 87,54 | 72.074.752,04 | 21,23  |
| Fornecedores e Conta a Pagar LP | 0,00          | 0,00  | 0,00          | 0,00   |



|                       |                      |               |                      |              |
|-----------------------|----------------------|---------------|----------------------|--------------|
| Obrigações Fiscais LP | 0,00                 | 0,00          | 0,00                 | 0,00         |
| Demais Obrigações LP  | 0,00                 | 0,00          | 0,00                 | 0,00         |
| <b>Total</b>          | <b>99.815.492,38</b> | <b>100,00</b> | <b>76.132.163,78</b> | <b>31,11</b> |

Fonte: Tesouro Gerencial e SIAFI 2023

**Tabela 9.1 – Demais obrigações de Curto Prazo**


|   | 31/12/2023           | AV %          | 31/12/2022           | AH %         |
|---|----------------------|---------------|----------------------|--------------|
| Consignações                            | 21.734.596,03        | 24,87         | 3.874.086,58         | 461,03       |
| Depósitos Judiciais                     | 10.004,28            | 0,01          | 10.004,28            | 0,00         |
| Depósitos Não Judiciais                 | 4.430,00             | 0,01          | 15.705,00            | -71,79       |
| Indenizações e Restituições             | 452.201,19           | 0,52          | 495.803,23           | -8,79        |
| Diárias a pagar                         | 11.736,38            | 0,01          | 150,45               | 7.700,85     |
| Incentivos à Educação, Cultura e outros | 563.650,75           | 0,65          | 183.198,75           | 207,67       |
| Auxílios Financeiro a Pesquisador       | 5.320,00             | 0,01          | 6.500,00             | -18,15       |
| Valores em Trânsito Exigíveis           | 51.484,97            | 0,06          | 0,00                 | 100,00       |
| Transferências Financeiras a Comprovar  | 64.542.892,55        | 73,87         | 67.489.303,75        | -4,37        |
| <b>Total</b>                            | <b>87.376.316,15</b> | <b>100,00</b> | <b>72.074.752,04</b> | <b>21,23</b> |

Fonte: Tesouro Gerencial e SIAFI 2023

Na tabela 10 estão demonstradas as Unidades Gestoras (UGs) com os valores mais expressivos de Fornecedores e Contas a Pagar na data base em 31/12/2023. A UG 158153 – Instituto Federal de Goiás /Reitoria é responsável por 73,74% do total a ser pago a fornecedores, esse percentual deve-se ao fato da responsabilidade pela execução orçamentária e financeira das obras de construção em alguns Câmpus, Convênios, Fundações de Apoio à Pesquisa e por contratos executados de forma centralizada como manutenção da frota de veículos, biblioteca virtual e etc.

**Tabela 10 – Fornecedores e Contas a Pagar - Por UG Contratante**

| Unidades Gestoras |  | Saldo - R\$  |       |
|-------------------|--|--------------|-------|
|                   |  | Curto Prazo  | AV%   |
| 158153            | INSTITUTO FEDERAL DE GOIÁS - REITORIA                    | 9.172.024,02 | 73,74 |
| 158430            | INSTITUTO FEDERAL DE GOIÁS - CÂMPUS GOIÂNIA              | 684.475,42   | 5,50  |
| 158433            | INSTITUTO FEDERAL DE GOIÁS - CÂMPUS CIDADE DE ITUMBIARA  | 229.281,68   | 1,84  |
| 158610            | INSTITUTO FEDERAL DE GOIÁS - CÂMPUS APARECIDA DE GOIÂNIA | 264.788,27   | 2,13  |
| 158642            | INSTITUTO FEDERAL DE GOIÁS - CÂMPUS GOIÂNIA OESTE        | 102.660,90   | 0,83  |



|   |                      |               |
|---|----------------------|---------------|
| Demais UGs vinculadas ao Instituto Federal de Goiás | 1.984.357,94         | 15,95         |
| <b>Total</b>  | <b>12.437.588,23</b> | <b>100,00</b> |


Fonte: Tesouro Gerencial e SIAFI 2023

De forma consolidada, ou seja, considerando a Reitoria mais todos os Câmpus do Instituto Federal de Goiás, estão apresentados na tabela 10.1, o ranking dos principais fornecedores contratados pelo Instituto Federal de Goiás com valores a pagar.

**Tabela 10.1 - Fornecedores e Contas a Pagar - Por Fornecedor**

| Fornecedores  |                     |   | Saldo - R\$          |               |
|---------------|---------------------|---|----------------------|---------------|
|               |                     |   | Curto Prazo          | AV%           |
| A             | 00799205000189      | FUNDAÇÃO DE APOIO A PESQUISA                      | 1.508.513,08         | 12,13         |
| B             | 08191312000131      | EGE CONSTRUTORA EIRELI                            | 418.301,99           | 3,36          |
| C             | 00997151000166      | FUNDACAO DE DESENVOLVIMENTO DE TECNOPOLIS         | 2.262.710,40         | 18,19         |
| D             | 02852277000178      | FUNDACAO DE APOIO A EDUCACAO E AO DESENVOLVIMENTO | 1.443.589,38         | 11,61         |
| E             | 07628572000169      | VALDETE RODRIGUES DE OLIVEIRA                     | 852.686,69           | 6,86          |
| F             | Demais Fornecedores |   | 5.951.786,69         | 47,85         |
| <b>Total:</b> |                     |   | <b>12.437.588,23</b> | <b>100,00</b> |

Fonte: Tesouro Gerencial e SIAFI 2023



## II. Demonstração das Variações Patrimoniais - DVP



**MINISTÉRIO DA FAZENDA**  
SECRETARIA DO TESOURO NACIONAL

EXERCÍCIO 2023 PERÍODO Anual

TÍTULO DEMONSTRAÇÕES DAS VARIAÇÕES PATRIMONIAIS - TODOS OS ORÇAMENTOS

EMISSÃO 09/02/2024 PAGINA 1


SUBTÍTULO 26429 - INST.FED.DE EDUC.,CIENC.E TEC.DE GOIÁS - AUTARQUIA

ORGAO SUPERIOR 26000 - MINISTERIO DA EDUCACAO

VALORES EM UNIDADES DE REAL

| VARIAÇÕES PATRIMONIAIS QUANTITATIVAS                                |                       |                       |
|---|-----------------------|-----------------------|
|   | 2023                  | 2022                  |
| <b>VARIAÇÕES PATRIMONIAIS AUMENTATIVAS</b>                          | <b>629.619.367,74</b> | <b>620.991.238,44</b> |
| <b>Impostos, Taxas e Contribuições de Melhoria</b>                  | -                     | -                     |
| Impostos  | -                     | -                     |
| Taxas   | -                     | -                     |
| Contribuições de Melhoria   | -                     | -                     |
| <b>Contribuições</b>  | -                     | -                     |
| Contribuições Sociais   | -                     | -                     |
| Contribuições de Intervenção no Domínio Econômico                   | -                     | -                     |
| Contribuição de Iluminação Pública                                  | -                     | -                     |
| Contribuições de Interesse das Categorias Profissionais             | -                     | -                     |
| <b>Exploração e Venda de Bens, Serviços e Direitos</b>              | <b>926.095,11</b>     | <b>685.469,94</b>     |
| Venda de Mercadorias  | -                     | -                     |
| Vendas de Produtos  | -                     | -                     |
| Exploração de Bens, Direitos e Prestação de Serviços                | 926.095,11            | 685.469,94            |
| <b>Variações Patrimoniais Aumentativas Financeiras</b>              | <b>493,16</b>         | <b>309,00</b>         |
| Juros e Encargos de Empréstimos e Financiamentos Concedidos         | -                     | -                     |
| Juros e Encargos de Mora  | 493,16                | 309,00                |
| Variações Monetárias e Cambiais                                     | -                     | -                     |
| Descontos Financeiros Obitidos                                      | -                     | -                     |
| Remuneração de Depósitos Bancários e Aplicações Financeiras         | -                     | -                     |
| Aportes do Banco Central  | -                     | -                     |
| Outras Variações Patrimoniais Aumentativas Financeiras              | -                     | -                     |
| <b>Transferências e Delegações Recebidas</b>                        | <b>606.397.428,14</b> | <b>581.009.915,75</b> |
| Transferências Intragovernamentais                                  | 605.423.972,50        | 579.275.761,56        |
| Transferências Intergovernamentais                                  | -                     | -                     |
| Transferências das Instituições Privadas                            | -                     | -                     |
| Transferências das Instituições Multigovernamentais                 | -                     | -                     |
| Transferências de Consórcios Públicos                               | -                     | -                     |
| Transferências do Exterior  | -                     | -                     |
| Execução Orçamentária Delegada de Entes                             | -                     | -                     |
| Transferências de Pessoas Físicas                                   | -                     | -                     |
| Outras Transferências e Delegações Recebidas                        | 973.456,64            | 1.734.154,19          |
| <b>Valorização e Ganhos c/ Ativos e Desincorporação de Passivos</b> | <b>21.803.875,91</b>  | <b>38.922.830,90</b>  |
| Reavaliação de Ativos   | -                     | -                     |
| Ganhos com Alienação  | -                     | -                     |
| Ganhos com Incorporação de Ativos                                   | 53.088,82             | 26.542,88             |
| Ganhos com Desincorporação de Passivos                              | 21.750.787,09         | 38.896.288,02         |
| Reversão de Redução ao Valor Recuperável                            | -                     | -                     |
| <b>Outras Variações Patrimoniais Aumentativas</b>                   | <b>491.475,42</b>     | <b>372.712,85</b>     |
| Variação Patrimonial Aumentativa a Classificar                      | -                     | -                     |
| Resultado Positivo de Participações                                 | -                     | -                     |
| Operações da Autoridade Monetária                                   | -                     | -                     |






|                   |                  |
|-------------------|------------------|
| EXERCÍCIO<br>2023 | PERÍODO<br>Anual |
|-------------------|------------------|

|                       |             |
|-----------------------|-------------|
| EMISSÃO<br>09/02/2024 | PÁGINA<br>2 |
|-----------------------|-------------|

|                |  |
|----------------|--|
| TÍTULO         | DEMONSTRAÇÕES DAS VARIAÇÕES PATRIMONIAIS - TODOS OS ORÇAMENTOS |
| SUBTÍTULO      | 26429 - INST.FED.DE EDUC.,CIENC.E TEC.DE GOIÁS - AUTARQUIA     |
| ORGAO SUPERIOR | 26000 - MINISTERIO DA EDUCACAO                                 |

|                             |
|-----------------------------|
| VALORES EM UNIDADES DE REAL |
|-----------------------------|

| VARIAÇÕES PATRIMONIAIS QUANTITATIVAS                               |                       |                       |
|--|-----------------------|-----------------------|
|  | 2023                  | 2022                  |
| Subvenções Econômicas  | -                     | -                     |
| Reversão de Provisões e Ajustes para Perdas                        | -                     | -                     |
| Diversas Variações Patrimoniais Aumentativas                       | 491.475,42            | 372.712,85            |
| <b>VARIAÇÕES PATRIMONIAIS DIMINUTIVAS</b>                          | <b>657.304.557,02</b> | <b>599.833.302,26</b> |
| <b>Pessoal e Encargos</b>  | <b>457.927.167,44</b> | <b>403.606.753,73</b> |
| Remuneração a Pessoal  | 369.019.696,70        | 323.515.887,50        |
| Encargos Patronais   | 70.855.828,19         | 66.249.109,33         |
| Benefícios a Pessoal   | 18.043.742,55         | 13.841.756,90         |
| Outras Var. Patrimoniais Diminutivas - Pessoal e Encargos          | 7.920,00              | -                     |
| <b>Benefícios Previdenciários e Assistenciais</b>                  | <b>74.041.049,02</b>  | <b>68.018.906,89</b>  |
| Aposentadorias e Reformas  | 63.919.271,04         | 58.261.137,06         |
| Pensões  | 10.006.010,44         | 9.734.066,29          |
| Benefícios de Prestação Continuada                                 | -                     | -                     |
| Benefícios Eventuais   | -                     | -                     |
| Políticas Públicas de Transferência de Renda                       | -                     | -                     |
| Outros Benefícios Previdenciários e Assistenciais                  | 115.767,54            | 23.703,54             |
| <b>Uso de Bens, Serviços e Consumo de Capital Fixo</b>             | <b>48.519.379,79</b>  | <b>41.222.754,52</b>  |
| Uso de Material de Consumo   | 2.319.146,72          | 2.363.422,27          |
| Serviços   | 45.946.746,73         | 38.703.726,38         |
| Depreciação, Amortização e Exaustão                                | 253.486,34            | 155.605,87            |
| <b>Variações Patrimoniais Diminutivas Financeiras</b>              | <b>73.334,55</b>      | <b>25.437,51</b>      |
| Juros e Encargos de Empréstimos e Financiamentos Obtidos           | -                     | -                     |
| Juros e Encargos de Mora   | 68.060,93             | 23.778,98             |
| Variações Monetárias e Cambiais                                    | 210,07                | 6,71                  |
| Descontos Financeiros Concedidos                                   | 5.063,55              | 1.651,82              |
| Aportes ao Banco Central   | -                     | -                     |
| Outras Variações Patrimoniais Diminutivas Financeiras              | -                     | -                     |
| <b>Transferências e Delegações Concedidas</b>                      | <b>43.610.262,81</b>  | <b>45.197.590,09</b>  |
| Transferências Intragovernamentais                                 | 43.247.200,87         | 43.726.920,49         |
| Transferências Intergovernamentais                                 | -                     | -                     |
| Transferências a Instituições Privadas                             | 87.957,57             | 64.865,00             |
| Transferências a Instituições Multigovernamentais                  | -                     | -                     |
| Transferências a Consórcios Públicos                               | -                     | -                     |
| Transferências ao Exterior   | -                     | -                     |
| Execução Orçamentária Delegada a Entes                             | -                     | -                     |
| Outras Transferências e Delegações Concedidas                      | 275.104,37            | 1.405.804,60          |
| <b>Desvalorização e Perda de Ativos e Incorporação de Passivos</b> | <b>18.923.167,22</b>  | <b>25.423.081,73</b>  |
| Reavaliação, Redução a Valor Recuperável e Ajustes p/ Perdas       | -                     | -                     |
| Perdas com Alienação   | -                     | -                     |
| Perdas Involuntárias   | 16.863,90             | -                     |
| Incorporação de Passivos   | 18.806.110,89         | 25.114.517,35         |



**MINISTÉRIO DA FAZENDA**  
SECRETARIA DO TESOURO NACIONAL

|                   |                  |
|-------------------|------------------|
| EXERCÍCIO<br>2023 | PERÍODO<br>Anual |
|-------------------|------------------|

|                       |             |
|-----------------------|-------------|
| EMISSÃO<br>09/02/2024 | PÁGINA<br>3 |
|-----------------------|-------------|

|                |  |
|----------------|--|
| TÍTULO         | DEMONSTRAÇÕES DAS VARIAÇÕES PATRIMONIAIS - TODOS OS ORÇAMENTOS |
| SUBTÍTULO      | 26429 - INST.FED.DE EDUC., CIENC.E TEC.DE GOIAS - AUTARQUIA    |
| ORGAO SUPERIOR | 26000 - MINISTERIO DA EDUCACAO                                 |

|                             |
|-----------------------------|
| VALORES EM UNIDADES DE REAL |
|-----------------------------|

| VARIAÇÕES PATRIMONIAIS QUANTITATIVAS                                |                       |                      |
|---|-----------------------|----------------------|
|   | 2023                  | 2022                 |
| Desincorporação de Ativos   | 100.192,43            | 308.564,38           |
| <b>Tributárias</b>  | <b>45.944,35</b>      | <b>38.662,46</b>     |
| Impostos, Taxas e Contribuições de Melhoria                         | 28.311,94             | 18.999,70            |
| Contribuições   | 17.632,41             | 19.662,76            |
| <b>Custo - Mercadorias, Produtos Vend. e dos Serviços Prestados</b> | <b>-</b>              | <b>-</b>             |
| Custo das Mercadorias Vendidas                                      | -                     | -                    |
| Custos dos Produtos Vendidos  | -                     | -                    |
| Custo dos Serviços Prestados  | -                     | -                    |
| <b>Outras Variações Patrimoniais Diminutivas</b>                    | <b>14.164.231,84</b>  | <b>16.300.115,33</b> |
| Premiações  | -                     | -                    |
| Resultado Negativo de Participações                                 | -                     | -                    |
| Operações da Autoridade Monetária                                   | -                     | -                    |
| Incentivos  | 8.653.009,15          | 10.638.795,94        |
| Subvenções Econômicas   | -                     | -                    |
| Participações e Contribuições                                       | -                     | -                    |
| Constituição de Provisões   | -                     | -                    |
| Diversas Variações Patrimoniais Diminutivas                         | 5.511.222,69          | 5.661.319,39         |
| <b>RESULTADO PATRIMONIAL DO PERÍODO</b>                             | <b>-27.685.189,28</b> | <b>21.157.936,18</b> |

| VARIAÇÕES PATRIMONIAIS QUALITATIVAS |      |      |
|-------------------------------------|------|------|
|                                     | 2023 | 2022 |
|                                     |      |      |

## II – NOTAS EXPLICATIVAS À DEMONSTRAÇÃO DAS VARIAÇÕES PATRIMONIAIS

### Nota 11 – Resultado Patrimonial do Período

A apuração do resultado patrimonial implica na confrontação das Variações Patrimoniais Aumentativas (VPA) e das Variações Patrimoniais Diminutivas (VPD). As VPA são reconhecidas quando for provável que benefícios econômicos fluirão para o IFG e quando puderem ser mensuradas confiavelmente, utilizando-se a lógica do regime de competência. As VPD são reconhecidas quando for provável que ocorreram decréscimos nos benefícios econômicos ou potenciais de serviços para o IFG, implicando saída de recursos ou redução de ativos ou assunção de passivos, seguindo a lógica do regime de competência.

A apuração do resultado se dá pelo encerramento das contas de VPA e VPD, em contrapartida a uma conta de apuração. Após a apuração, o resultado é transferido para conta de Superávit/Déficit do Exercício. O detalhamento do confronto entre VPA e VPD é apresentado na Demonstração das Variações Patrimoniais.

O Instituto Federal de Goiás apresentou no encerramento do exercício de 2023 um resultado patrimonial negativo de aproximadamente R\$ -27.685 milhões em relação ao resultado apresentado em 2022, e podemos observá-lo na tabela 11 uma variação significativa em relação ao período anterior.

Em 2023, variações patrimoniais aumentativas foram menores às variações patrimoniais diminutivas no ano de 2022. As VPAs representaram um acréscimo da ordem de 1,38% e as VPDs da ordem de 9,58% em relação ao mesmo período de 2022.

**Tabela 11 - Resultado patrimonial no período**

| Demonstração Variações Patrimoniais     | 2023                  | 2022                 | AH %           |
|---|-----------------------|----------------------|----------------|
| Variações Patrimoniais Aumentativas     | 629.619.367,74        | 620.991.238,44       | 1,38           |
| Variações Patrimoniais Diminutivas      | 657.304.557,02        | 599.833.302,26       | 9,58           |
| <b>Resultado Patrimonial do Período</b> | <b>-27.685.189,28</b> | <b>21.157.936,18</b> | <b>-230,85</b> |

Fonte: Tesouro Gerencial e Siafi 2023.

### Nota 12 – Variações Patrimoniais Aumentativas

Das Variações Patrimoniais Aumentativas, o item mais expressivo que contribuiu para o resultado no encerramento do exercício de 2023, foi o de “**Transferências e Delegações Recebidas**”, com R\$ 606.397 milhões, representando 96,31% do total das VPAs, e a maior parte desses recursos é de “Repasso Recebido”, conforme demonstrado na tabela 12, de recursos financeiros provenientes daUG 150014 - Subsecretaria de Planejamento e Orçamento SPO/MEC.

As Variações Patrimoniais Aumentativas relacionadas a exploração de bens, serviços e direitos percebemos um acréscimo da ordem de 35,10%, aumento motivado por meio de valores arrecadados com ressarcimento institucional das fundações de apoio.

Em relação a “valorização e ganhos c/ ativos e desincorporação de passivos” o demonstrativo evidencia um decréscimo em relação da 2022 de -43,94% e relacionada com a comprovação e aprovação (prestação de contas) de valores aplicados em termos de execução descentralizada.

**Tabela 12 - Composição das Variações Patrimoniais Aumentativas**

| Variações Patrimoniais Aumentativas                          | 31/12/2023            | AV %         | 31/12/2022            | AH %          |
|--|-----------------------|--------------|-----------------------|---------------|
| Exploração e Venda de Bens, Serviços e Direitos              | 926.095,11            | <b>0,15</b>  | 685.469,94            | <b>35,10</b>  |
| Transferências e Delegações recebidas                        | 606.397.428,14        | <b>96,31</b> | 581.009.915,75        | <b>4,37</b>   |
| Valorização e Ganhos c/ Ativos e Desincorporação de Passivos | 21.803.875,91         | <b>3,46</b>  | 38.896.288,02         | <b>-43,94</b> |
| Outras Variações Patrimoniais Aumentativas                   | 491.475,42            | <b>0,08</b>  | 372.712,85            | <b>37,75</b>  |
| Variações Patrimoniais Aumentativas Financeiras              | 0,00                  | <b>0,00</b>  | 0,00                  | <b>0,00</b>   |
| <b>Total</b>   | <b>629.619.367,14</b> | <b>100%</b>  | <b>620.991.238,44</b> | <b>10,59</b>  |

Fonte: Tesouro Gerencial e Siafi 2023

As transferências e delegações recebidas tem na sua composição no encerramento do exercício de 2023, conforme demonstrado na tabela 12.1, os itens mais representativos são os seguintes:

- a. Repasse recebido com representatividade de 94,48 %;
- b. Transferências recebidas para pagamento de Restos a Pagar com uma representatividade de 5,14%.

**Tabela 12.1 - Composição das Transferências e Delegações Recebidas**

| Transferências e Delegações recebidas                     | 2023                  | AV %          | 2022                  | AH %        |
|---|-----------------------|---------------|-----------------------|-------------|
| Repassé Recebido  | 572.911.323,62        | 94,48         | 541.832.722,37        | 5,74        |
| Transferências Recebidas para Pagamento de Restos a Pagar | 31.174.616,66         | 5,14          | 36.633.675,12         | -14,90      |
| Movimentações de Saldos Patrimoniais                      | 1.338.032,22          | 0,22          | 809.364,07            | 65,32       |
| Outras Transferência e Delegações                         | 296.386,42            | 0,05          | 1.550.575,19          | -80,89      |
| Doações e Transferências Recebidas                        | 677.069,22            | 0,11          | 183.579,00            | 268,82      |
| <b>Total</b>  | <b>606.397.428,14</b> | <b>100,00</b> | <b>581.009.915,75</b> | <b>4,37</b> |

Fonte: Tesouro Gerencial e Siafi 2023.

### Nota 13 – Variações Patrimoniais Diminutivas

As “**Variações Patrimoniais Diminutivas**”, demonstradas na tabela 13, apresentaram um saldo de R\$ 657,3 milhões em 31/12/2023, o que representa uma aumento de 9,58% em relação ao mesmo

período de 2022. O item que representou o valor mais expressivo no montante das VPDs foi o de “Pessoal e Encargos”, com R\$ 457,9 milhões correspondente à 69,67% do total das VPDs de 2023.

**Tabela 13 - Composição das Variações Patrimoniais Diminutivas**

| <b>Variações Patrimoniais Diminutivas</b>                           | <b>31/12/2023</b>     | <b>AV %</b>   | <b>31/12/2022</b>     | <b>AH %</b>   |
|---|-----------------------|---------------|-----------------------|---------------|
| <b>Pessoal e Encargos</b>   | <b>457.927.187,44</b> | <b>69,67</b>  | <b>403.606.753,73</b> | <b>13,46</b>  |
| Remuneração de Pessoal  | 369.019.696,70        |               | 323.515.887,50        |               |
| Encargos Patronais  | 70.855.828,19         |               | 66.249.109,33         |               |
| Benefícios a Pessoal  | 18.043.742,55         |               | 13.841.756,90         |               |
| Outras VPD – Pessoal e Encargo                                      | 7.920,00              |               | 0,00                  |               |
| <b>Benefícios Previdenciários e assistenciais</b>                   | <b>74.041.049,02</b>  | <b>11,26</b>  | <b>68.018.906,89</b>  | <b>8,85</b>   |
| Aposentadorias e Reformas   | 63.919.271,04         |               | 58.261.137,06         |               |
| Pensões   | 10.006.010,44         |               | 9.734.066,29          |               |
| Outros Benefícios Prev e Assist.                                    | 115.767,54            |               | 23.703,54             |               |
| <b>Uso de Bens, Serviços e Consumo de Capital Fixo</b>              | <b>48.519.379,79</b>  | <b>7,38</b>   | <b>41.222.754,52</b>  | <b>17,70</b>  |
| Material de Consumo   | 2.319.146,72          |               | 2.363.422,27          |               |
| Serviços  | 45.946.746,73         |               | 38.703.726,38         |               |
| Depreciação/Amortização/Exaustão                                    | 253.486,34            |               | 155.605,87            |               |
| <b>Variações Patrimoniais Diminutivas Financeiras</b>               | <b>73.334,55</b>      | <b>0,01</b>   | <b>25.778,98</b>      | <b>184,47</b> |
| <b>Transferências e Delegações, concedidas</b>                      | <b>43.610.262,81</b>  | <b>6,63</b>   | <b>45.197.590,09</b>  | <b>-3,51</b>  |
| <b>Desvalorização e Perdas de Ativos e Incorporação de Passivos</b> | <b>18.923.167,22</b>  | <b>2,88</b>   | <b>25.423.081,73</b>  | <b>-25,57</b> |
| <b>Tributárias</b>  | <b>45.944,35</b>      | <b>0,01</b>   | <b>38.662,46</b>      | <b>18,83</b>  |
| <b>Outras Variações Patrimoniais Diminutivas</b>                    | <b>14.164.231,84</b>  | <b>2,15</b>   | <b>16.300.115,94</b>  | <b>-13,10</b> |
| Incentivos  | 8.653.009,15          |               | 10.638.795,94         |               |
| Diversar VPD  | 5.511.222,69          |               | 5.661.319,39          |               |
| <b>Total</b>  | <b>657.304.557,02</b> | <b>100,00</b> | <b>599.833.302,26</b> | <b>9,58</b>   |

Fonte: Tesouro Gerencial e Siafi 2023.



### III. Balanço Orçamentário - BO




**MINISTÉRIO DA FAZENDA**  
SECRETARIA DO TESOURO NACIONAL

|                             |                  |
|-----------------------------|------------------|
| EXERCÍCIO<br>2023           | PERÍODO<br>Anual |
| EMISSÃO<br>08/02/2024       | PÁGINA<br>1      |
| VALORES EM UNIDADES DE REAL |                  |

|                |   |
|----------------|---|
| TÍTULO         | BALANÇO ORÇAMENTÁRIO - TODOS OS ORÇAMENTOS                |
| SUBTÍTULO      | 26429 - INST.FED.DE EDUC.CIENC.E TEC.DE GOIAS - AUTARQUIA |
| ORGAO SUPERIOR | 26000 - MINISTERIO DA EDUCACAO                            |

| RECEITA  |                     |                     |                     |                      |
|--|---------------------|---------------------|---------------------|----------------------|
| RECEITAS ORÇAMENTÁRIAS                                       | PREVISÃO INICIAL    | PREVISÃO ATUALIZADA | RECEITAS REALIZADAS | SALDO                |
| <b>RECEITAS CORRENTES</b>                                    | <b>2.631.500,00</b> | <b>2.631.500,00</b> | <b>1.099.337,49</b> | <b>-1.532.162,51</b> |
| <b>Receitas Tributárias</b>                                  | -                   | -                   | -                   | -                    |
| Impostos   | -                   | -                   | -                   | -                    |
| Taxas  | -                   | -                   | -                   | -                    |
| Contribuições de Melhoria                                    | -                   | -                   | -                   | -                    |
| <b>Receitas de Contribuições</b>                             | -                   | -                   | -                   | -                    |
| Contribuições Sociais  | -                   | -                   | -                   | -                    |
| Contribuições de Intervenção no Domínio Econômico            | -                   | -                   | -                   | -                    |
| Cont. Entidades Privadas de Serviço Social Formação Profs.   | -                   | -                   | -                   | -                    |
| <b>Receita Patrimonial</b>                                   | <b>335.040,00</b>   | <b>335.040,00</b>   | <b>84.905,35</b>    | <b>-250.134,65</b>   |
| Exploração do Patrimônio Imobiliário do Estado               | 335.040,00          | 335.040,00          | 84.905,35           | -250.134,65          |
| Valores Mobiliários  | -                   | -                   | -                   | -                    |
| Delegação de Serviços Públicos                               | -                   | -                   | -                   | -                    |
| Exploração de Recursos Naturais                              | -                   | -                   | -                   | -                    |
| Exploração do Patrimônio Intangível                          | -                   | -                   | -                   | -                    |
| Cessão de Direitos   | -                   | -                   | -                   | -                    |
| Demais Receitas Patrimoniais                                 | -                   | -                   | -                   | -                    |
| <b>Receita Agropecuária</b>                                  | -                   | -                   | -                   | -                    |
| <b>Receita Industrial</b>                                    | -                   | -                   | -                   | -                    |
| <b>Receitas de Serviços</b>                                  | <b>2.248.452,00</b> | <b>2.248.452,00</b> | <b>836.486,24</b>   | <b>-1.411.965,76</b> |
| Serviços Administrativos e Comerciais Gerais                 | 2.248.452,00        | 2.248.452,00        | 836.486,24          | -1.411.965,76        |
| Serviços e Atividades Referentes à Navegação e ao Transporte | -                   | -                   | -                   | -                    |
| Serviços e Atividades Referentes à Saúde                     | -                   | -                   | -                   | -                    |
| Serviços e Atividades Financeiras                            | -                   | -                   | -                   | -                    |
| Outros Serviços  | -                   | -                   | -                   | -                    |
| <b>Transferências Correntes</b>                              | -                   | -                   | -                   | -                    |
| <b>Outras Receitas Correntes</b>                             | <b>48.008,00</b>    | <b>48.008,00</b>    | <b>177.945,90</b>   | <b>129.937,90</b>    |
| Multas Administrativas, Contratuais e Judiciais              | -                   | -                   | 47.800,11           | 47.800,11            |
| Indenizações, Restituições e Ressarcimentos                  | 48.008,00           | 48.008,00           | 130.145,79          | 82.137,79            |
| Bens, Direitos e Valores Incorporados ao Patrimônio Público  | -                   | -                   | -                   | -                    |
| Multas e Juros de Mora das Receitas de Capital               | -                   | -                   | -                   | -                    |
| Demais Receitas Correntes                                    | -                   | -                   | -                   | -                    |
| <b>RECEITAS DE CAPITAL</b>                                   | -                   | -                   | -                   | -                    |
| <b>Operações de Crédito</b>                                  | -                   | -                   | -                   | -                    |
| Operações de Crédito Internas                                | -                   | -                   | -                   | -                    |
| Operações de Crédito Externas                                | -                   | -                   | -                   | -                    |
| <b>Alienação de Bens</b>                                     | -                   | -                   | -                   | -                    |
| Alienação de Bens Móveis                                     | -                   | -                   | -                   | -                    |
| Alienação de Bens Imóveis                                    | -                   | -                   | -                   | -                    |
| Alienação de Bens Intangíveis                                | -                   | -                   | -                   | -                    |
| <b>Amortização de Empréstimos</b>                            | -                   | -                   | -                   | -                    |
| <b>Transferências de Capital</b>                             | -                   | -                   | -                   | -                    |



**MINISTÉRIO DA FAZENDA**  
SECRETARIA DO TESOURO NACIONAL

|                   |                  |
|-------------------|------------------|
| EXERCÍCIO<br>2023 | PERÍODO<br>Anual |
|-------------------|------------------|

|                        |             |
|------------------------|-------------|
| EMISSION<br>09/02/2024 | PAGINA<br>2 |
|------------------------|-------------|

|                |   |
|----------------|---|
| TÍTULO         | BALANÇO ORÇAMENTÁRIO - TODOS OS ORÇAMENTOS                |
| SUBTÍTULO      | 26429 - INST.FED.DE EDUC.CIENC.E TEC.DE GOIAS - AUTARQUIA |
| ORGAO SUPERIOR | 26000 - MINISTERIO DA EDUCACAO                            |

VALORES EM UNIDADES DE REAL

| RECEITA  |                     |                      |                       |                       |
|--|---------------------|----------------------|-----------------------|-----------------------|
| RECEITAS ORÇAMENTÁRIAS                               | PREVISÃO INICIAL    | PREVISÃO ATUALIZADA  | RECEITAS REALIZADAS   | SALDO                 |
| <b>Outras Receitas de Capital</b>                    | -                   | -                    | -                     | -                     |
| Integralização do Capital Social                     | -                   | -                    | -                     | -                     |
| Resultado do Banco Central do Brasil                 | -                   | -                    | -                     | -                     |
| Remuneração das Disponibilidades do Tesouro Nacional | -                   | -                    | -                     | -                     |
| Resgate de Títulos do Tesouro Nacional               | -                   | -                    | -                     | -                     |
| Demais Receitas de Capital                           | -                   | -                    | -                     | -                     |
| <b>SUBTOTAL DE RECEITAS</b>                          | <b>2.631.500,00</b> | <b>2.631.500,00</b>  | <b>1.099.337,49</b>   | <b>-1.532.162,51</b>  |
| <b>REFINANCIAMENTO</b>                               | -                   | -                    | -                     | -                     |
| <b>Operações de Crédito Internas</b>                 | -                   | -                    | -                     | -                     |
| Mobiliária   | -                   | -                    | -                     | -                     |
| Contratual   | -                   | -                    | -                     | -                     |
| <b>Operações de Crédito Externas</b>                 | -                   | -                    | -                     | -                     |
| Mobiliária   | -                   | -                    | -                     | -                     |
| Contratual   | -                   | -                    | -                     | -                     |
| <b>SUBTOTAL COM FINANCIAMENTO</b>                    | <b>2.631.500,00</b> | <b>2.631.500,00</b>  | <b>1.099.337,49</b>   | <b>-1.532.162,51</b>  |
| <b>DEFICIT</b>                                       | -                   | -                    | <b>591.329.684,05</b> | <b>591.329.684,05</b> |
| <b>TOTAL</b>   | <b>2.631.500,00</b> | <b>2.631.500,00</b>  | <b>592.429.021,54</b> | <b>589.797.521,54</b> |
| <b>CRÉDITOS ADICIONAIS ABERTOS</b>                   | -                   | <b>43.218.111,00</b> | -                     | <b>-43.218.111,00</b> |
| Superavit Financeiro                                 | -                   | -                    | -                     | -                     |
| Excesso de Arrecadação                               | -                   | -                    | -                     | -                     |
| Créditos Cancelados                                  | -                   | 43.218.111,00        | -                     | -                     |

| DESPESA                                      |                       |                       |                       |                       |                       |                       |
|--|-----------------------|-----------------------|-----------------------|-----------------------|-----------------------|-----------------------|
| DESPESAS ORÇAMENTÁRIAS                       | DOTAÇÃO INICIAL       | DOTAÇÃO ATUALIZADA    | DESPESAS EMPENHADAS   | DESPESAS LIQUIDADAS   | DESPESAS PAGAS        | SALDO DA DOTAÇÃO      |
| <b>DESPESAS CORRENTES</b>                    | <b>522.321.883,00</b> | <b>563.017.259,00</b> | <b>575.139.522,39</b> | <b>561.144.448,26</b> | <b>494.567.034,47</b> | <b>-12.122.263,39</b> |
| Pessoal e Encargos Sociais                   | 454.287.789,00        | 484.676.114,00        | 484.198.260,37        | 484.198.260,37        | 426.048.106,54        | 477.853,63            |
| Juros e Encargos da Dívida                   | -                     | -                     | -                     | -                     | -                     | -                     |
| Outras Despesas Correntes                    | 68.034.094,00         | 78.341.145,00         | 90.941.262,02         | 76.946.187,89         | 68.538.927,93         | -12.600.117,02        |
| <b>DESPESAS DE CAPITAL</b>                   | <b>1.180.000,00</b>   | <b>3.702.735,00</b>   | <b>17.289.499,15</b>  | <b>5.293.976,00</b>   | <b>2.917.749,32</b>   | <b>-13.586.764,15</b> |
| Investimentos                                | 1.180.000,00          | 3.702.735,00          | 17.289.499,15         | 5.293.976,00          | 2.917.749,32          | -13.586.764,15        |
| Inversões Financeiras                        | -                     | -                     | -                     | -                     | -                     | -                     |
| Amortização da Dívida                        | -                     | -                     | -                     | -                     | -                     | -                     |
| <b>RESERVA DE CONTINGÊNCIA</b>               | -                     | -                     | -                     | -                     | -                     | -                     |
| <b>SUBTOTAL DAS DESPESAS</b>                 | <b>523.501.883,00</b> | <b>566.719.994,00</b> | <b>592.429.021,54</b> | <b>566.438.424,26</b> | <b>497.504.783,79</b> | <b>-25.709.027,54</b> |
| <b>AMORTIZAÇÃO DA DÍVIDA / FINANCIAMENTO</b> | -                     | -                     | -                     | -                     | -                     | -                     |
| Amortização da Dívida Interna                | -                     | -                     | -                     | -                     | -                     | -                     |
| Dívida Mobiliária                            | -                     | -                     | -                     | -                     | -                     | -                     |
| Outras Dívidas                               | -                     | -                     | -                     | -                     | -                     | -                     |
| Amortização da Dívida Externa                | -                     | -                     | -                     | -                     | -                     | -                     |
| Dívida Mobiliária                            | -                     | -                     | -                     | -                     | -                     | -                     |
| Outras Dívidas                               | -                     | -                     | -                     | -                     | -                     | -                     |
| <b>SUBTOTAL COM FINANCIAMENTO</b>            | <b>523.501.883,00</b> | <b>566.719.994,00</b> | <b>592.429.021,54</b> | <b>566.438.424,26</b> | <b>497.504.783,79</b> | <b>-25.709.027,54</b> |



**MINISTÉRIO DA FAZENDA**  
SECRETARIA DO TESOURO NACIONAL

|                |   |
|----------------|---|
| TÍTULO         | BALANÇO ORÇAMENTÁRIO - TODOS OS ORÇAMENTOS                |
| SUBTÍTULO      | 26429 - INST.FED.DE EDUC.CIENC.E TEC.DE GOIÁS - AUTARQUIA |
| ORGAO SUPERIOR | 26000 - MINISTERIO DA EDUCACAO                            |

|                             |                  |
|-----------------------------|------------------|
| EXERCÍCIO<br>2023           | PERÍODO<br>Anual |
| EMISSION<br>09/02/2024      | PAGINA<br>3      |
| VALORES EM UNIDADES DE REAL |                  |

| DESPESA                |                       |                       |                       |                       |                       |                       |
|------------------------|-----------------------|-----------------------|-----------------------|-----------------------|-----------------------|-----------------------|
| DESPESAS ORÇAMENTÁRIAS | DOTAÇÃO INICIAL       | DOTAÇÃO ATUALIZADA    | DESPESAS EMPENHADAS   | DESPESAS LIQUIDADAS   | DESPESAS PAGAS        | SALDO DA DOTAÇÃO      |
| <b>TOTAL</b>           | <b>523.501.883,00</b> | <b>566.719.994,00</b> | <b>592.429.021,54</b> | <b>566.438.424,26</b> | <b>497.504.783,79</b> | <b>-25.709.027,54</b> |

ANEXO 1 - DEMONSTRATIVO DE EXECUÇÃO DOS RESTOS A PAGAR NÃO PROCESSADOS

| DESPESAS ORÇAMENTÁRIAS     | INSCRITOS EM EXERCÍCIOS ANTERIORES | INSCRITOS EM 31 DE DEZEMBRO DO EXERCÍCIO ANTERIOR | LIQUIDADOS           | PAGOS                | CANCELADOS        | SALDO               |
|----------------------------|------------------------------------|---|----------------------|----------------------|-------------------|---------------------|
| <b>DESPESAS CORRENTES</b>  | <b>2.169.863,61</b>                | <b>23.456.242,06</b>                              | <b>23.628.664,33</b> | <b>20.994.472,94</b> | <b>379.123,43</b> | <b>4.252.509,30</b> |
| Pessoal e Encargos Sociais | -                                  | 65.513,85   | 65.513,85            | 65.513,85            | -                 | -                   |
| Juros e Encargos da Dívida | -                                  | -   | -                    | -                    | -                 | -                   |
| Outras Despesas Correntes  | 2.169.863,61                       | 23.390.728,21                                     | 23.563.150,48        | 20.928.959,09        | 379.123,43        | 4.252.509,30        |
| <b>DESPESAS DE CAPITAL</b> | <b>3.665.817,09</b>                | <b>10.971.693,92</b>                              | <b>11.791.121,92</b> | <b>10.809.125,01</b> | <b>58.239,37</b>  | <b>3.770.146,63</b> |
| Investimentos              | 3.665.817,09                       | 10.971.693,92                                     | 11.791.121,92        | 10.809.125,01        | 58.239,37         | 3.770.146,63        |
| Inversões Financeiras      | -                                  | -   | -                    | -                    | -                 | -                   |
| Amortização da Dívida      | -                                  | -   | -                    | -                    | -                 | -                   |
| <b>TOTAL</b>               | <b>5.835.680,70</b>                | <b>34.427.935,98</b>                              | <b>35.419.786,25</b> | <b>31.803.597,95</b> | <b>437.362,80</b> | <b>8.022.655,93</b> |

ANEXO 2 - DEMONSTRATIVO DE EXECUÇÃO RESTOS A PAGAR PROCESSADOS E NÃO PROCESSADOS LIQUIDADOS

| DESPESAS ORÇAMENTÁRIAS     | INSCRITOS EM EXERCÍCIOS ANTERIORES | INSCRITOS EM 31 DE DEZEMBRO DO EXERCÍCIO ANTERIOR | PAGOS                | CANCELADOS      | SALDO               |
|----------------------------|------------------------------------|---|----------------------|-----------------|---------------------|
| <b>DESPESAS CORRENTES</b>  | <b>1.857.010,89</b>                | <b>40.427.754,88</b>                              | <b>40.493.563,59</b> | <b>3.719,28</b> | <b>1.787.482,90</b> |
| Pessoal e Encargos Sociais | -                                  | 36.594.035,46                                     | 36.520.580,31        | -               | 73.455,15           |
| Juros e Encargos da Dívida | -                                  | -   | -                    | -               | -                   |
| Outras Despesas Correntes  | 1.857.010,89                       | 3.833.719,42                                      | 3.972.983,28         | 3.719,28        | 1.714.027,75        |
| <b>DESPESAS DE CAPITAL</b> | <b>455.593,92</b>                  | <b>509.215,46</b>                                 | <b>509.215,46</b>    | <b>-</b>        | <b>455.593,92</b>   |
| Investimentos              | 455.593,92                         | 509.215,46  | 509.215,46           | -               | 455.593,92          |
| Inversões Financeiras      | -                                  | -   | -                    | -               | -                   |
| Amortização da Dívida      | -                                  | -   | -                    | -               | -                   |
| <b>TOTAL</b>               | <b>2.312.604,81</b>                | <b>40.936.970,34</b>                              | <b>41.002.779,05</b> | <b>3.719,28</b> | <b>2.243.076,82</b> |

### III NOTAS EXPLICATIVAS AO BALANÇO ORÇAMENTÁRIO

O resultado orçamentário é originado a partir da confrontação entre receitas arrecadadas e as despesas legalmente empenhadas no período, tendo em vista critério estabelecido pelo art. 35 da Lei nº 4.320/1964. Até o quarto trimestre de 2023 as receitas realizadas montaram aproximadamente R\$ 1,099 milhões, enquanto que as despesas empenhadas perfizeram o montante de R\$ 592,4 milhões.

#### Nota 13 – Execução Orçamentária da RECEITA e sua composição

No encerramento do exercício de 2023, as receitas realizadas (arrecadadas), observamos um déficit na arrecadação de 58,23% da Previsão Atualizada, conforme demonstrado na tabela 14.

**Tabela 14 – Origem das receitas arrecadadas – Composição**

| Origem das Receitas       | Previsão Atualizada | Receita Realizada   | % Real. /<br>Previsão | % Composição<br>Realização |
|---------------------------|---------------------|---------------------|-----------------------|----------------------------|
| Receitas de Serviços      | 2.248.452,00        | 836.486,24          | 37,20                 | 76,09                      |
| Receita Patrimonial       | 335.040,00          | 84.905,35           | 25,34                 | 7,72                       |
| Outras Receitas Correntes | 48.008,00           | 177.945,90          | 370,66                | 16,19                      |
| <b>Total</b>              | <b>2.631.500,00</b> | <b>1.099.337,49</b> | <b>41,77</b>          | <b>100,00</b>              |

Fonte: Tesouro Gerencial e Siafi 2023.

#### Nota 14 – Execução Orçamentária da DESPESA e composição das Despesas Correntes e as Despesas de Capital

##### a) Execução das Despesas

Como explanado anteriormente, o resultado orçamentário é a diferença entre as receitas arrecadadas e as despesas legalmente empenhadas no período, tendo em vista critério estabelecido pelo art. 35 da Lei nº 4.320/1964.

De acordo com o art. 58 daquela Lei, empenho da despesa é o ato emanado de autoridade competente que cria para o Estado obrigação de pagamento pendente ou não de implemento de condição. O empenho de despesas no período em análise somou a quantia aproximada de R\$ 592,4 milhões.

Nesta fase da execução da despesa pública ainda não é possível afirmar se a despesa foi efetivamente realizada, ou seja, não há condições de assegurar se o bem ou material adquirido foi entregue pelo seu fornecedor ou se o serviço contratado foi efetivamente prestado pelo contratado. É possível declarar apenas que os recursos consignados na Lei Orçamentária Anual estão reservados, assegurados para a realização de alguma finalidade pública, tendo como executante determinado fornecedor de bens e serviços demandados pela Administração Pública.

As despesas de custeio representam 15,35% do montante empenhado no exercício e as Despesas de Capital apresentaram um representam de 2,92%. A despesa empenhada com maior preponderância no universo da referida categoria econômica “Pessoal e Encargos Sociais”, o qual somou a quantia aproximada de R\$ 484,198 milhões o que represento um total de 81,73% das despesas do órgão ao longo do exercício de 2023.

**Tabela 15 – Execução das Despesas**

| Grupo de Despesa              | Dotação Atualizada   | Despesas Empenhadas   | AV%           | Despesas Liquidadas   | AV%           | Despesas Pagas        | AV%           |
|-------------------------------|----------------------|-----------------------|---------------|-----------------------|---------------|-----------------------|---------------|
| 1 – Pessoal                   | 484.676.114,00       | 484.198.260,37        | 81,73         | 484.198.260,37        | 85,48         | 426.048.106,54        | 85,64         |
| 3 – Outras Despesas Correntes | 78.341.145,00        | 90.941.262,02         | 15,35         | 76.946.187,89         | 13,58         | 68.538.927,93         | 13,78         |
| 4 - Capital                   | 3.702.735,00         | 17.289.499,15         | 2,92          | 5.293.976,00          | 0,93          | 2.917.749,32          | 0,59          |
| <b>Total</b>                  | <b>566.719.994,0</b> | <b>592.429.021,54</b> | <b>100,00</b> | <b>566.438.424,26</b> | <b>100,00</b> | <b>497.504.783,79</b> | <b>100,00</b> |

Fonte: Tesouro Gerencial e Siafi 2023.

A distribuição das Despesas Empenhadas para as Unidades Gestoras do Instituto Federal de Goiás, estão apresentadas por ordem decrescente de representatividade, sendo expostas os 14 Câmpus que mais participaram na composição destes grupos de despesas, conforme tabela 15.1.

**Tabela 15.1 – Despesas Empenhadas por Unidade Gestora**

| Despesas Empenhadas                      | Pessoal e Encargos Sociais | Outras Despesas Correntes | Investimentos | Soma dos Grupos de Despesas |
|--|----------------------------|---------------------------|---------------|-----------------------------|
| INST.FED.DE EDUC.,CIENC.E TEC.DE GOIAS   | 484.198.260,37             | 47.248.880,98             | 9.446.683,15  | 496.463.584,60              |
| INST.FED.DE GOIAS/CÂMPUS GOIANIA         | 0,00                       | 9.590.487,51              | 850.558,30    | 10.441.045,81               |
| INST.FED.DE GOIAS/CÂMPUS JATAI           | 0,00                       | 3.266.576,20              | 149.656,91    | 3.416.233,11                |
| INST.FED.DE GOIAS/CÂMPUS INHUMAS         | 0,00                       | 2.353.621,59              | 97.740,00     | 2.451.361,59                |
| INST.FED.DE GOIAS/CÂMPUS ITUMBIARA       | 0,00                       | 2.738.740,68              | 45.816,00     | 2.784.556,68                |
| INST.FED.DE GOIAS/CÂMPUS URUACU          | 0,00                       | 3.231.033,53              | 0,00          | 3.231.033,53                |
| INST.FED.DE GOIAS/CÂMPUS ANAPOLIS        | 0,00                       | 2.726.070,57              | 533.008,43    | 3.259.079,00                |
| INST.FED.DE GOIAS/CÂMPUS FORMOSA         | 0,00                       | 2.741.150,23              | 94.169,97     | 2.835.320,20                |
| INST.FED.DE GOIAS/CÂMPUS LUZIANIA        | 0,00                       | 3.349.545,39              | 326.367,00    | 3.675.912,39                |
| INST.FED.DE GOIAS/CÂMPUS AP. DEGOIANIA   | 0,00                       | 3.425.147,10              | 22.802,14     | 3.447.949,24                |
| INST.FED.DE GOIAS/CÂMPUS CIDADE DE GOIAS | 0,00                       | 1.616.892,82              | 91.957,59     | 1.708.850,41                |
| INST.FED.DE GOIAS/CÂMPUS AGUAS LINDAS    | 0,00                       | 2.202.580,24              | 200.519,38    | 2.403.099,62                |



|   |                       |                      |                      |                       |
|---|-----------------------|----------------------|----------------------|-----------------------|
| INST.FED.DE GOIAS/CÂMPUS GOIANIA OESTE  | 0,00                  | 2.323.595,15         | 20.864,60            | 2.344.459,75          |
| INST.FED.DE GOIAS/CÂMPUS SENADOR CANEDO | 0,00                  | 1.932.660,82         | 96.874,00            | 2.029.534,82          |
| INST.FED.DE GOIAS/CÂMPUS VALPARAISO     | 0,00                  | 2.194.279,21         | 626.042,88           | 2.820.322,09          |
| <b>Total</b>                            | <b>484.198.260,37</b> | <b>90.941.262,02</b> | <b>17.289.499,15</b> | <b>592.429.021,54</b> |

Fonte: Tesouro Gerencial e Siafi 2023.

## b) Despesas Correntes

Com relação à análise das despesas correntes, detalhamos o grupo das “Outras Despesas Correntes” por elemento de despesa, conforme demonstrado na tabela 16, do total empenhado o maior volume de gastos se concentrou nos dois primeiros elementos, Locação de Mão-de-obra e Outros Serviços Terceiros PJ, com R\$ 28,590 milhões (31,44%) e R\$ 23,310 milhões (25,63%), respectivamente. Essas duas categorias correspondem a 57,07% do total das despesas empenhadas no grupo.

**Tabela 16 – Outras Despesas Correntes por Elemento de Despesa**

| Elemento de Despesa                                | Despesas Empenhadas  | % Composição  |
|--|----------------------|---------------|
| Outros Serviços de Terceiros – Pessoa Jurídica     | 28.590.760,31        | 31,44         |
| Locação de Mão-de-obra                             | 23.310.206,81        | 25,63         |
| Auxílio Financeiro a Estudantes                    | 8.410.764,34         | 9,25          |
| Material de consumo                                | 1.797.335,88         | 1,98          |
| Serviços de Tecnologia da Informação e Comunicação | 1.369.086,64         | 1,51          |
| Material, bem ou serviço para dist.gratuita        | 990.261,09           | 1,09          |
| Demais Despesas Correntes                          | 26.472.846,95        | 29,11         |
| <b>Total</b>                                       | <b>90.941.262,02</b> | <b>100,00</b> |

Fonte: Tesouro Gerencial e Siafi 2023.

## c) Despesas de Capital

Nesta análise destacamos a execução das “Despesas de Capital” empenhadas que corresponderam um total de 439,83%, conforme demonstrado na tabela 17, esta variação provém de forma significativa, de créditos orçamentários oriundos de Termos de Execução Descentralizadas.

Para detalhar a análise sobre um percentual acima dos 100 % executados nas Despesas de Capital, destacamos o orçamento recebido de outros Órgãos, mais especificamente, os Termos de Execução Descentralizadas – TED, como estão demonstrados na tabela 17 pelo item 2 que totaliza R\$ 10.732.995,12, representando 62,07% do total empenhando para Investimento

**Tabela 17 – Despesas de Capital por Resultado Primário Lei**

| Resultado Primário Lei | Dotação Atualizada | Despesas Empenhadas | % Execução (Emp/Dot) | AV% Empenhadas |
|------------------------|--------------------|---------------------|----------------------|----------------|
|                        |                    |                     |                      |                |

|  |                     |                      |               |               |
|--|---------------------|----------------------|---------------|---------------|
| 1 - Discricionário (LOA – IFG)                       | 3.202.735,00        | 3.202.735,00         | 100,00        | 18,52         |
| 2 - Termos de Execução Descentralizadas – TED        | 0,00                | 10.732.995,12        | 100,00        | 62,07         |
| 3 - Decorrente de Emendas Parlamentares – Individual | 0,00                | 0,00                 | 0,00          | 0,00          |
| 4 - Decorrente de Emendas Parlamentares - Bancada    | 0,00                | 3.353.769,03         | 100,00        | 19,41         |
| <b>Total das Despesas</b>                            | <b>3.202.735,00</b> | <b>17.289.499,15</b> | <b>439,83</b> | <b>100,00</b> |

Fonte: Tesouro Gerencial e Siafi 2023.

Na sequência, apresentamos na tabela 18 o detalhamento do grupo das despesas de capital por elemento de despesas. Deste total empenhado, o maior volume se concentrou em obras com R\$ 12,280 milhões, o que representou 71,02%.

**Tabela 18 – Despesas de Capital por Elemento de Despesa**

| Elemento de Despesa                | Despesas Empenhadas  | AV%           |
|------------------------------------|----------------------|---------------|
| Obras e Instalações                | 12.280.124,62        | 71,02         |
| Equipamentos e Material permanente | 4.234.232,84         | 24,49         |
| Demais Despesas de Capital         | 775.141,69           | 4,49          |
| <b>Total</b>                       | <b>17.289.499,15</b> | <b>100,00</b> |


Fonte: Tesouro Gerencial e Siafi 2023.

#### Nota 15 – Execução Orçamentária de Restos a Pagar

Para elaboração desta nota explicativa, considerou-se os saldos de Restos a Pagar Inscritos e Reinscritos no encerramento do exercício de 2023, esta posição abrange todas as Unidades Gestoras Executoras vinculadas ao Instituto Federal de Goiás, conforme demonstrado na tabela 19.

**Tabela 19 – Restos a Pagar inscritos por Unidade Gestora do Instituto Federal de Goiás**

| Unidades Gestoras do Instituto Federal de Goiás |   | Saldo Restos a Pagar - 2023 | Saldo Restos a Pagar - 2022 | AH%    |
|---|---|-----------------------------|-----------------------------|--------|
| 158153  | INSTITUTO FEDERAL DE GOIÁS - REITORIA         | 89.948.080,20               | 69.547.192,21               | 29,33  |
| 158430  | INSTITUTO FEDERAL DE GOIÁS - CÂMPUS GOIÂNIA   | 2.801.669,88                | 3.417.509,30                | -18,02 |
| 158431  | INSTITUTO FEDERAL DE GOIÁS - CÂMPUS JATAI     | 743.627,11                  | 606.914,62                  | 22,53  |
| 158432  | INSTITUTO FEDERAL DE GOIÁS - CÂMPUS INHUMAS   | 969.910,20                  | 1.281.241,99                | -24,30 |
| 158433  | INSTITUTO FEDERAL DE GOIÁS - CÂMPUS ITUMBIARA | 966.067,99                  | 950.114,27                  | 1,68   |
| 158434  | INSTITUTO FEDERAL DE GOIÁS - CÂMPUS URUAÇU    | 871.471,50                  | 986.971,86                  | -11,70 |
| 158522  | INSTITUTO FEDERAL DE GOIÁS - CÂMPUS ANAPOLIS  | 1.567.854,60                | 1.269.987,82                | 23,45  |
| 158523  | INSTITUTO FEDERAL DE GOIÁS - CÂMPUS FORMOSA   | 961.202,79                  | 502.819,54                  | 91,16  |



|                                |  |                       |                      |              |
|--------------------------------|--|-----------------------|----------------------|--------------|
| 158610                         | INSTITUTO FEDERAL DE GOIÁS - CÂMPUS APARECIDA DE GOIANIA | 860.342,81            | 814.410,67           | 5,64         |
| 158611                         | INSTITUTO FEDERAL DE GOIÁS - CÂMPUS CIDADE DE GOIÁS      | 670.287,47            | 628.534,51           | 6,64         |
| 158640                         | INSTITUTO FEDERAL DE GOIÁS - CÂMPUS AGUAS LINDAS         | 612.754,88            | 572.638,34           | 7,01         |
| 158641                         | INSTITUTO FEDERAL DE GOIÁS - CÂMPUS GOIANIA OESTE        | 635.123,68            | 620.303,18           | 2,39         |
| 158642                         | INSTITUTO FEDERAL DE GOIÁS - CÂMPUS SENADOR CANEDO       | 871.280,56            | 651.672,68           | 33,70        |
| 158643                         | INSTITUTO FEDERAL DE GOIÁS - CÂMPUS VALPARAÍSO           | 1.361.000,88          | 845.596,34           | 60,95        |
| <b>Saldo de Restos a Pagar</b> |  | <b>105.189.970,50</b> | <b>83.513.191,83</b> | <b>25,96</b> |

Fonte: Tesouro Gerencial e Siafi 2023.

No Órgão 26429 – Instituto Federal de Goiás, a Reitoria UG 158153 possui o maior volume de restos a pagar inscritos, quando considerado todo o orçamento proveniente de sua unidade orçamentária (UO), detendo 55,35% do total, uma vez que, as despesas relacionadas a folha de pagamento e seus encargos são executadas na Reitoria. Um outro aspecto que eleva este índice, são alguns contratos de serviços, tais como; manutenção de veículos, sistemas acadêmicas, biblioteca e etc, a sua execução estar centralizado na Reitoria do IFG.

**Tabela 20 – Restos a Pagar por Grupo de Despesa**

| Grupo de Despesas                                       | Total Inscrito 2023   | AV%           | Total Inscrito 2022  | AH%          |
|---|-----------------------|---------------|----------------------|--------------|
| Pessoal e Encargos Sociais                              | 58.223.608,98         | 55,35         | 36.659.549,31        | 58,82        |
| Outras Despesas Correntes                               | 28.368.871,14         | 26,97         | 31.251.322,13        | -9,22        |
| Obras e Instalações e Demais Despesas com Investimentos | 18.597.490,38         | 17,68         | 15.602.320,39        | 19,22        |
| <b>Total</b>  | <b>105.189.970,50</b> | <b>100,00</b> | <b>83.513.191,83</b> | <b>25,96</b> |

Fonte: Tesouro Gerencial e Siafi 2023.

Para melhor compreensão dos gastos realizados, a seguir detalhamos os Grupos de Despesas por Natureza da Despesa mais significativos, conforme demonstrado na tabela 21, que fizeram parte da composição do total empenhado das “Despesas Correntes”.

**Tabela 21 – Restos a Pagar das Despesas Correntes**

| Despesas Correntes                                | Saldo Restos a Pagar 2023 | AV %  | Saldo Restos a Pagar 2022 | AH %   |
|---|---------------------------|-------|---------------------------|--------|
| Outros Serviços de Terceiros – Pessoa Jurídica    | 17.100.830,76             | 60,28 | 23.460.363,72             | -27,11 |
| Locação de Mão-de-Obra                            | 5.190.650,20              | 18,30 | 3.482.313,55              | 49,06  |
| Material, bem ou serviço p/ distribuição gratuita | 1.041.740,95              | 3,67  | 822.710,91                | 26,62  |

|  |                      |               |                      |              |
|--|----------------------|---------------|----------------------|--------------|
| Material de Consumo                                | 841.373,02           | 2,97          | 588.282,18           | 43,02        |
| Auxílio Financeiro a Estudantes                    | 943.347,48           | 3,33          | 378.147,25           | 149,47       |
| Serviços de Tecnologia da Informação e Comunicação | 233.631,11           | 0,82          | 179.431,29           | 30,21        |
| Demais despesas                                    | 3.017.297,62         | 10,64         | 2.340.073,23         | 28,94        |
| <b>Total</b>                                       | <b>28.368.871,14</b> | <b>100,00</b> | <b>31.251.322,13</b> | <b>-9,22</b> |


Fonte: Tesouro Gerencial e Siafi 2023

Para melhor compreensão dos gastos realizados, a seguir detalhamos os Grupos de Despesas por Natureza da Despesa mais significativos, conforme demonstrado na tabela 22, que fizeram parte da composição do total empenhado das “Despesas de Capital”.

**Tabela 22 – Restos a Pagar das Despesas de Capital**

| Despesas de Capital                | Saldo Restos a Pagar 2023 | AV%           | Saldo Restos a Pagar 2022 | AH %         |
|------------------------------------|---------------------------|---------------|---------------------------|--------------|
| Equipamentos e material permanente | 4.455.011,90              | 23,95         | 5.571.667,12              | -39,77       |
| Obras e instalações                | 13.743.261,22             | 73,90         | 9.150.578,44              | 50,19        |
| Demais despesas de capital         | 399.217,26                | 2,15          | 880.074,83                | -54,64       |
| <b>Total</b>                       | <b>18.597.490,38</b>      | <b>100,00</b> | <b>15.602.320,39</b>      | <b>19,20</b> |

Fonte: Tesouro Gerencial e Siafi 2023



**IV. Balanço Financeiro - BF**



**MINISTÉRIO DA FAZENDA**  
SECRETARIA DO TESOURO NACIONAL

|                   |                  |
|-------------------|------------------|
| EXERCÍCIO<br>2023 | PERÍODO<br>Anual |
|-------------------|------------------|

|        |  |
|--------|--|
| TÍTULO | BALANÇO FINANCEIRO - TODOS OS ORÇAMENTOS |
|--------|--|

|                       |             |
|-----------------------|-------------|
| EMISSÃO<br>09/02/2024 | PÁGINA<br>1 |
|-----------------------|-------------|

|           |  |
|-----------|--|
| SUBTÍTULO | 28429 - INST.FED.DE EDUC.,CIENC.E TEC.DE GOIÁS - AUTARQUIA |
|-----------|--|

|                |                                |
|----------------|--------------------------------|
| ORGAO SUPERIOR | 26000 - MINISTERIO DA EDUCACAO |
|----------------|--------------------------------|

|                             |
|-----------------------------|
| VALORES EM UNIDADES DE REAL |
|-----------------------------|

| INGRESSOS   |                       |                       | DISPÊNDIOS  |                       |                       |
|---|-----------------------|-----------------------|---|-----------------------|-----------------------|
| ESPECIFICAÇÃO   | 2023                  | 2022                  | ESPECIFICAÇÃO   | 2023                  | 2022                  |
| <b>Receitas Orçamentárias</b>                           | <b>1.099.337,49</b>   | <b>744.260,99</b>     | <b>Despesas Orçamentárias</b>                           | <b>592.429.021,54</b> | <b>537.822.790,80</b> |
| Ordinárias  | -                     | -                     | Ordinárias  | 496.964.279,46        | 459.475.567,88        |
| Vinculadas  | 1.178.497,77          | 746.964,49            | Vinculadas  | 95.464.742,08         | 78.347.222,92         |
| Previdência Social (RPPS)                               | -                     | -                     | Educação  | 3.008.521,99          | 7.200.252,04          |
| Transferências a Estados, Distrito Federal e Municípios | -                     | -                     | Seguridade Social (Exceto Previdência)                  | 68.131.700,00         | 7.019.283,11          |
| Recursos Vinculados a Fundos, Órgãos e Programas        | 1.178.497,77          | -                     | Previdência Social (RPPS)                               | -                     | 62.492.889,97         |
| Outros Recursos Vinculados a Fundos, Órgãos e Programas | -                     | 746.964,49            | Dívida Pública  | 23.255.889,28         | -                     |
| Recursos Extraorçamentários                             | -                     | -                     | Transferências a Estados, Distrito Federal e Municípios | -                     | -                     |
| Recursos Não Classificados                              | -                     | -                     | Recursos Vinculados a Fundos, Órgãos e Programas        | 1.068.630,81          | -                     |
| <b>(-) Deduções da Receita Orçamentária</b>             | <b>-79.160,28</b>     | <b>-2.703,50</b>      | Outros Recursos Vinculados a Fundos, Órgãos e Programas | -                     | 1.544.797,80          |
|   |                       |                       | Recursos Extraorçamentários                             | -                     | -                     |
|   |                       |                       | Recursos Não Classificados                              | -                     | -                     |
| <b>Transferências Financeiras Recebidas</b>             | <b>605.423.972,50</b> | <b>579.275.761,56</b> | <b>Transferências Financeiras Concedidas</b>            | <b>43.136.668,66</b>  | <b>43.713.377,05</b>  |
| Resultantes da Execução Orçamentária                    | 572.911.323,62        | 541.832.722,37        | Resultantes da Execução Orçamentária                    | 34.654.386,42         | 31.175.387,19         |
| Repasse Recebido  | 538.301.132,43        | 510.679.384,58        | Repasse Concedido                                       | 44.195,23             | 22.049,40             |
| Sub-repasse Recebido                                    | 34.610.191,19         | 31.153.337,79         | Sub-repasse Concedido                                   | 34.610.191,19         | 31.153.337,79         |
| Independentes da Execução Orçamentária                  | 32.512.648,88         | 37.443.039,19         | Independentes da Execução Orçamentária                  | 8.482.282,24          | 12.537.989,86         |
| Transferências Recebidas para Pagamento de RP           | 31.174.406,86         | 36.633.675,12         | Transferências Concedidas para Pagamento de RP          | 8.072.090,43          | 12.129.960,63         |
| Demais Transferências Recebidas                         | 209,80                | -                     | Demais Transferências Concedidas                        | -                     | 54.611,75             |
| Movimentação de Saldos Patrimoniais                     | 1.338.032,22          | 809.364,07            | Movimento de Saldos Patrimoniais                        | 410.191,81            | 353.417,48            |
| Aporte ao RPPS  | -                     | -                     | Aporte ao RPPS  | -                     | -                     |
| Aporte ao RGPS  | -                     | -                     | Aporte ao RGPS  | -                     | -                     |
| <b>Recebimentos Extraorçamentários</b>                  | <b>96.110.317,45</b>  | <b>76.039.381,95</b>  | <b>Pagamentos Extraorçamentários</b>                    | <b>73.751.579,71</b>  | <b>67.080.802,98</b>  |
| Inscrição dos Restos a Pagar Processados                | 68.933.640,47         | 40.537.482,35         | Pagamento dos Restos a Pagar Processados                | 41.002.779,05         | 42.727.100,40         |
| Inscrição dos Restos a Pagar Não Processados            | 25.890.597,28         | 34.427.935,98         | Pagamento dos Restos a Pagar Não Processados            | 31.803.597,95         | 23.570.588,92         |
| Depósitos Restituíveis e Valores Vinculados             | 824.135,98            | 761.632,14            | Depósitos Restituíveis e Valores Vinculados             | 832.779,29            | 789.570,22            |
| Outros Recebimentos Extraorçamentários                  | 361.943,72            | 312.351,48            | Outros Pagamentos Extraorçamentários                    | 112.423,42            | 13.543,44             |
| Ordens Bancárias não Sacadas - Cartão de Pagamento      | 48.653,28             | -                     | Demais Pagamentos                                       | 112.423,42            | 13.543,44             |
| Arrecadação de Outra Unidade                            | 313.090,44            | 312.351,48            |   |                       |                       |
| <b>Saldo do Exercício Anterior</b>                      | <b>52.775.507,87</b>  | <b>45.333.074,20</b>  | <b>Saldo para o Exercício Seguinte</b>                  | <b>46.091.865,40</b>  | <b>52.775.507,87</b>  |
| Caixa e Equivalentes de Caixa                           | 52.775.507,87         | 45.333.074,20         | Caixa e Equivalentes de Caixa                           | 46.091.865,40         | 52.775.507,87         |
| <b>TOTAL</b>  | <b>755.409.135,31</b> | <b>701.392.478,70</b> | <b>TOTAL</b>  | <b>755.409.135,31</b> | <b>701.392.478,70</b> |

#### **IV - NOTAS EXPLICATIVAS À DEMONSTRAÇÃO DO BALANÇO FINANCEIRO**

De acordo com o Artigo 103 da Lei nº 4.320/1964, o Balanço Financeiro – BF evidencia as receitas e as despesas orçamentárias, bem como os ingressos e dispêndios extraorçamentários, conjugados com os saldos de caixa do exercício anterior e os que se transferem para o início do exercício seguinte. Os Restos a Pagar do Exercício serão computados na receita extraorçamentária para compensar sua inclusão na despesa orçamentária”, pois “pertencem ao exercício financeiro as despesas nele legalmente empenhadas” (Art. 35, II, Lei nº 4.320/1964).

A seguir, apresentam-se os ingressos e os dispêndios financeiros ocorridos na data base de 31/12/2023.

Nota 16 – Cálculo da composição dos itens

##### **I – INGRESSOS**

As receitas próprias compreendem as receitas arrecadadas diretamente pelos órgãos decorrentes do seu esforço institucional. Incluem prestação de serviços, inscrições em cursos e concursos, cessão de espaço físico e etc. No IFG elas correspondem a 0,15% do total de ingressos, o que demonstra a sua grande dependência das transferências financeiras recebidas do Ministério da Educação, em razão de sua natureza jurídica de autarquia federal.

Em comparação ao exercício anterior, as receitas orçamentárias apresentaram um salto de R\$ 744.260,99 para R\$ 1.099.337,49, ou seja, crescimento de 47,71% , decorrente basicamente pelo aumento de arrecadação com receita de serviços e ressarcimento institucional realizado pelas fundações de apoio.

As transferências financeiras recebidas que totalizam R\$ 605.423.972,50 e representam as transferências intragovernamentais repassadas para o IFG pelo Ministério da Educação e outros órgãos, decorrentes da LOA, emendas parlamentares e termos de execução descentralizada (TEDs).

As Transferências financeiras recebidas são compostas por valores resultantes da execução orçamentária (R\$ 572.911.323,62), os quais são destinados aos pagamentos de despesas empenhadas no exercício e representam as disponibilidades financeiras recebidas como contrapartida dos créditos orçamentários reconhecidos em balanço orçamentário e representam 80.15% dos ingressos para o IFG. Também compõem as transferências financeiras recebidas os valores recebidos independentes de execução orçamentária (R\$ 32.512.648,88), que são destinados aos pagamentos de restos a pagar.


Os recebimentos extraorçamentários, cujo valor atingiu R\$ 96.110.317,45 representam 12,72% dos ingressos. Cabe destacar que tais recebimentos não representam necessariamente aportes financeiros em espécie na composição das disponibilidades do órgão. Pois, os principais elementos de formação deste grupo decorrem de inscrição de restos a pagar processados no valor total de R\$ 68.933.640,47 e inscrição de restos a pagar não processados da ordem de R\$ 25.990.597,28, que correspondem, respectivamente, aos empenhos liquidados a pagar e aos empenhos a liquidar do exercício.



Portanto, refletem o reconhecimento de ingressos apenas para fins de equilíbrio do balanço financeiro com os dispêndios realizados, já que as fases de empenho e liquidação das despesas antecedem os recebimentos dos recursos para seus pagamentos.

**Tabela 23 – Análise Vertical e Horizontal dos Ingressos**

| ESPECIFICAÇÃO  | 2023                  | AV %         | 2022                  | AH %           |
|--|-----------------------|--------------|-----------------------|----------------|
| <b>Receitas Orçamentárias</b>                                  | <b>1.099.337,49</b>   | <b>0,15</b>  | <b>744.260,99</b>     | <b>47,71</b>   |
| <b>Ordinárias</b>  | <b>0,00</b>           |              | <b>0,00</b>           |                |
| <b>Vinculadas</b>  | <b>1.178.497,77</b>   |              | <b>746.964,49</b>     |                |
| Educação   | 0,00                  |              | 0,00                  |                |
| Previdência Social (RPPS)                                      | 0,00                  |              | 0,00                  |                |
| <u>Outros Recursos Vinculados a Fundos, Órgãos e Programas</u> | <u>1.178.497,77</u>   | <u>0,16</u>  | <u>746.964,49</u>     | 57,77          |
| Recursos a Classificar   | 0,00                  |              | 0,00                  |                |
| <u>(-) Deduções da Receita Orçamentária</u>                    | <u>-79.160,28</u>     | <u>-0,01</u> | <u>-2.703,50</u>      | <u>2828,07</u> |
| <b>Transferências Financeiras Recebidas</b>                    | <b>605.423.972,50</b> | <b>80,15</b> | <b>579.275.761,56</b> | <b>4,51</b>    |
| <u>Resultantes da Execução Orçamentária</u>                    | <u>572.911.323,62</u> | <u>75,84</u> | <u>541.832.722,37</u> | <u>5,74</u>    |
| Repasso Recebido   | 538.301.132,43        | 71,26        | 510.679.384,58        | 5,41           |
| Sub-repasso Recebido   | 34.610.191,19         | 4,58         | 31.153.337,79         | 11,10          |
| <u>Independentes da Execução Orçamentária</u>                  | <u>32.512.648,88</u>  | <u>4,30</u>  | <u>37.443.039,19</u>  | -13,17         |
| Transferências Recebidas para Pagamento de RP                  | 31.174.616,66         | 4,13         | 36.633.675,12         | -14,90         |
| Movimentação de Saldos Patrimoniais                            | 1.338.032,22          | 0,17         | 809.364,07            | 65,32          |
| Aporte ao RPPS   | 0,00                  |              | 0,00                  |                |
| Aporte ao RGPS   | 0,00                  |              | 0,00                  |                |
| <b>Recebimentos Extraorçamentários</b>                         | <b>96.110.317,45</b>  | <b>12,72</b> | <b>76.039.381,95</b>  | <b>26,40</b>   |
| Inscrição dos Restos a Pagar Processados                       | 68.933.640,47         | 9,13         | 40.537.462,35         | 70,05          |
| Inscrição dos Restos a Pagar Não Processados                   | 25.990.597,28         | 3,44         | 34.427.935,98         | -24,51         |
| Depósitos Restituíveis e Valores Vinculados                    | 824.135,98            | 0,11         | 761.632,14            | 8,21           |
| Outros Recebimentos Extraorçamentários                         | 361.943,72            | 0,05         | 312.351,48            | 15,88          |
| Ordens Bancárias não Sacadas - Cartão de Pagamento             | 48.853,28             | 0,01         | 0,00                  |                |
| Cancelamento de Obrigações do Exercício Anterior               | 0,00                  |              | 0,00                  |                |



|                                    |                       |               |                       |              |
|------------------------------------|-----------------------|---------------|-----------------------|--------------|
| Arrecadação de Outra Unidade       | 313.090,44            | 0,04          | 312.351,48            | 0,24         |
| Demais Recebimentos                | 0,00                  |               | 0,00                  |              |
| <b>Saldo do Exercício Anterior</b> | <b>52.775.507,87</b>  | <b>6,99</b>   | <b>45.333.074,20</b>  | <b>16,42</b> |
| Caixa e Equivalentes de Caixa      | 52.775.507,87         |               | 45.333.074,20         |              |
| <b>Total</b>                       | <b>755.409.135,31</b> | <b>100,00</b> | <b>701.392.478,70</b> | <b>7,70</b>  |

Fonte: Tesouro Gerencial e Siafi 2023

## II – DISPÊNDIOS

Os dispêndios financeiros são constituídos, essencialmente, pelas despesas orçamentárias. Há de se destacar o montante desembolsado referente às Despesas Orçamentárias, que representam 7842% do total do período e um acréscimo de 10,15%, correspondendo a valores da ordem de R\$ 592,429 milhões. Tais valores incluem os desembolsos financeiros para quitar despesas de pessoal, despesas de custeio e investimentos.

Dividem-se em ordinárias, que correspondem às despesas de livre alocação entre a origem e a aplicação de recursos, utilizadas para atender quaisquer finalidades, e vinculadas, que são as despesas orçamentárias cuja aplicação é definida na Lei Orçamentária Anual, de acordo com sua origem.

As transferências financeiras concedidas totalizam R\$ 43.136.668,66 e representam 5,71% dos dispêndios e majoritariamente são destinadas às liberações de recursos financeiros realizadas pela Reitoria para os campi executores cumprirem seus compromissos financeiros, tanto referentes ao orçamento do exercício quanto referentes aos restos a pagar. Esse subgrupo evita a dupla contagem, já que corresponde às parcelas dos Sub-Repasse Recebidos que são distribuídas para as unidades do mesmo órgão.

Nos Recebimentos e Pagamentos Extraorçamentários o saldo de crédito empenhado a liquidar do exercício em atendimento ao Art. 103 (Lei nº 4.320/1964), que dispõe que “os restos a pagar do exercício serão computados na receita extraorçamentária para compensar sua inclusão na despesa orçamentária”, pois “pertencem ao exercício financeiro as despesas nele legalmente empenhadas”, nos termos do (Art. 35, II, Lei nº 4.320/1964).

Os recebimentos extraorçamentários representam 9,76% do total dos ingressos financeiros e compreendem, as devoluções de recursos referentes a cauções e, principalmente, os Restos a Pagar de exercícios anteriores. Os pagamentos de restos a pagar processados e não processados totalizaram 9,64%, correspondendo a R\$ 72,806 milhões.


**Tabela 24 – Análise Vertical e Horizontal dos Desembolsos**

| ESPECIFICAÇÃO          | 2023           | AV %  | 2022           | AH %  |
|------------------------|----------------|-------|----------------|-------|
| Despesas Orçamentárias | 592.429.021,54 | 78,42 | 537.822.790,80 | 10,15 |
| Ordinárias             | 496.964.279,46 | 65,79 | 459.475.567,88 | 8,16  |



|  |                       |               |                       |               |
|--|-----------------------|---------------|-----------------------|---------------|
| <b>Vinculadas</b>                              | <b>95.464.742,08</b>  | <b>12,64</b>  | <b>78.347.222,92</b>  | <b>21,85</b>  |
| Educação                                       | 3.008.521,99          | 0,40          | 7.290.252,04          | -58,73        |
| Seguridade Social (Exceto Previdência)         | 68.131.700,00         | 9,02          | 7.019.283,11          | 870,64        |
| Previdência Social(RPPS)                       | 0,00                  | 0,00          | 62.492.889,87         | -100,00       |
| Dívida Pública                                 | 23.255.889,28         | 3,08          | 0,00                  | 100,00        |
| Outros Recursos Vinculados a Fundos, Órgãos    | 1.068.630,81          | 0,14          | 1.544.797,80          | -30,82        |
| <b>Transferências Financeiras Concedidas</b>   | <b>43.136.668,66</b>  | <b>5,71</b>   | <b>43.713.377,05</b>  | <b>-132</b>   |
| <u>Resultantes da Execução Orçamentária</u>    | <u>34.654.386,42</u>  | <u>4,59</u>   | <u>31.175.387,19</u>  | <u>11,16</u>  |
| Repasso Concedido                              | 44.195,23             | 0,01          | 22.049,40             | 100,44        |
| Sub-repasso Concedido                          | 34.610.191,19         | 4,58          | 31.153.337,79         | 11,10         |
| <u>Independentes da Execução Orçamentária</u>  | <u>8.482.282,24</u>   | <u>1,12</u>   | <u>12.537.989,86</u>  | <u>-32,35</u> |
| Transferências Concedidas para Pagamento de RP | 8.072.090,43          | 1,07          | 12.129.960,63         | -33,45        |
| Demais Transferências Concedidas               | 0,00                  | 0,00          | 54.611,75             | -100,00       |
| Movimento de Saldos Patrimoniais               | 410.191,81            | 0,05%         | 353.417,48            | 16,06         |
| Aporte ao RPPS                                 | 0,00                  | 0,00          | 0,00                  | 0,00          |
| Aporte ao RGPS                                 | 0,00                  | 0,00          | 0,00                  | 0,00          |
| <b>Pagamentos Extraorçamentários</b>           | <b>73.751.579,71</b>  | <b>9,76</b>   | <b>67.080.802,98</b>  | <b>9,94</b>   |
| Pagamento dos Restos a Pagar Processados       | 41.002.779,05         | 5,43          | 42.727.100,40         | -4,04         |
| Pagamento dos Restos a Pagar Não Processados   | 31.803.597,95         | 4,21          | 23.570.588,92         | 34,93         |
| Depósitos Restituíveis e Valores Vinculados    | 832.779,29            | 0,11          | 769.570,22            | 8,21          |
| Outros Pagamentos Extraorçamentários           | 112.423,42            | 0,01          | 13.543,44             | 730,10        |
| <b>Saldo para o Exercício Seguinte</b>         | <b>46.091.865,40</b>  | <b>6,10</b>   | <b>52.775.507,87</b>  | <b>-12,66</b> |
| Caixa e Equivalentes de Caixa                  | 46.091.865,40         |               | 52.775.507,87         |               |
| <b>Total</b>                                   | <b>755.409.135,31</b> | <b>100,00</b> | <b>701.392.478,70</b> | <b>7,70</b>   |

Fonte: Tesouro Gerencial e Siafi 2023



## V. Demonstração do Fluxo de Caixa - DFC



**MINISTÉRIO DA FAZENDA**  
SECRETARIA DO TESOUREIRO NACIONAL


|                |  |
|----------------|--|
| TÍTULO         | DEMONSTRAÇÕES DOS FLUXOS DE CAIXA - TODOS OS ORÇAMENTOS    |
| SUBTÍTULO      | 26429 - INST.FED.DE EDUC.,CIENC.E TEC.DE GOIÁS - AUTARQUIA |
| ORGAO SUPERIOR | 26000 - MINISTERIO DA EDUCACAO                             |

|           |         |
|-----------|---------|
| EXERCÍCIO | PERÍODO |
| 2023      | Anual   |

|            |        |
|------------|--------|
| EMISSÃO    | PÁGINA |
| 09/02/2024 | 1      |

|                             |
|-----------------------------|
| VALORES EM UNIDADES DE REAL |
|-----------------------------|

|  | 2023                   | 2022                   |
|--|------------------------|------------------------|
| <b>FLUXOS DE CAIXA DAS ATIVIDADES OPERACIONAIS</b> | <b>7.552.447,32</b>    | <b>18.314.216,24</b>   |
| <b>INGRESSOS</b>                                   | <b>607.660.536,41</b>  | <b>561.094.006,17</b>  |
| Receita Tributária                                 | -                      | -                      |
| Receita de Contribuições                           | -                      | -                      |
| Receita Patrimonial                                | 84.905,35              | 132.647,15             |
| Receita Agropecuária                               | -                      | -                      |
| Receita Industrial                                 | -                      | -                      |
| Receita de Serviços                                | 836.486,24             | 550.943,47             |
| Remuneração das Disponibilidades                   | -                      | -                      |
| Outras Receitas Derivadas e Originárias            | 177.945,90             | 60.670,37              |
| Transferências Recebidas                           | -                      | -                      |
| Intergovernamentais                                | -                      | -                      |
| Dos Estados e/ou Distrito Federal                  | -                      | -                      |
| Dos Municípios                                     | -                      | -                      |
| Intragovernamentais                                | -                      | -                      |
| Outras Transferências Recebidas                    | -                      | -                      |
| Outros Ingressos Operacionais                      | 606.561.198,92         | 560.349.745,18         |
| Ingressos Extraorçamentários                       | 824.135,98             | 761.632,14             |
| Transferências Financeiras Recebidas               | 605.423.972,50         | 579.275.761,56         |
| Arrecadação de Outra Unidade                       | 313.090,44             | 312.351,48             |
| <b>DESEMBOLSOS</b>                                 | <b>-600.106.089,09</b> | <b>-562.779.789,93</b> |
| Pessoal e Demais Despesas                          | -487.124.972,84        | -453.349.955,24        |
| Legislativo  | -                      | -                      |
| Judiciário   | -                      | -                      |
| Essencial à Justiça                                | -                      | -                      |
| Administração                                      | -1.007.500,58          | -15.660,78             |
| Defesa Nacional                                    | -                      | -                      |
| Segurança Pública                                  | -                      | -                      |
| Relações Exteriores                                | -                      | -                      |
| Assistência Social                                 | -                      | -3.130.064,00          |
| Previdência Social                                 | -72.498.177,54         | -68.495.024,58         |
| Saúde  | -                      | -                      |
| Trabalho   | -                      | -                      |
| Educação   | -398.796.987,22        | -378.370.097,25        |
| Cultura  | -2.832.566,78          | -                      |
| Direitos da Cidadania                              | -3.600,00              | -16.087,84             |
| Urbanismo  | -                      | -                      |
| Habitação  | -                      | -                      |
| Saneamento   | -                      | -                      |
| Gestão Ambiental                                   | -38.894,00             | -83.578,00             |
| Ciência e Tecnologia                               | -                      | -                      |
| Agricultura  | -12.000.000,00         | -1.979.428,00          |
| Organização Agrária                                | -                      | -1.253.214,00          |
| Indústria  | -                      | -6.800,79              |



|                   |                  |
|-------------------|------------------|
| EXERCÍCIO<br>2023 | PERÍODO<br>Anual |
|-------------------|------------------|

|                       |             |
|-----------------------|-------------|
| EMISSÃO<br>08/02/2024 | PÁGINA<br>2 |
|-----------------------|-------------|

|                |   |
|----------------|---|
| TÍTULO         | DEMONSTRAÇÕES DOS FLUXOS DE CAIXA - TODOS OS ORÇAMENTOS   |
| SUBTÍTULO      | 26429 - INST.FED.DE EDUC.CIENC.E TEC.DE GOIÁS - AUTARQUIA |
| ORGAO SUPERIOR | 26000 - MINISTERIO DA EDUCACAO                            |

|                             |
|-----------------------------|
| VALORES EM UNIDADES DE REAL |
|-----------------------------|

|  | 2023                  | 2022                  |
|--|-----------------------|-----------------------|
| Comércio e Serviços                                      | -                     | -                     |
| Comunicações   | -                     | -                     |
| Energia  | -                     | -                     |
| Transporte   | -                     | -                     |
| Desporto e Lazer   | -                     | -                     |
| Encargos Especiais                                       | -                     | -                     |
| (+/-) Ordens Bancárias não Sacadas - Cartão de Pagamento | 48.853,28             | -                     |
| <b>Juros e Encargos da Dívida</b>                        | -                     | -                     |
| Juros e Correção Monetária da Dívida Interna             | -                     | -                     |
| Juros e Correção Monetária da Dívida Externa             | -                     | -                     |
| Outros Encargos da Dívida                                | -                     | -                     |
| <b>Transferências Concedidas</b>                         | <b>-68.901.244,88</b> | <b>-64.933.343,98</b> |
| Intergovernamentais                                      | -                     | -                     |
| A Estados e/ou Distrito Federal                          | -                     | -                     |
| A Municípios   | -                     | -                     |
| Intragovernamentais                                      | -68.813.287,31        | -64.668.478,98        |
| Outras Transferências Concedidas                         | -87.957,57            | -84.865,00            |
| <b>Outros Desembolsos Operacionais</b>                   | <b>-44.081.871,37</b> | <b>-44.496.490,71</b> |
| Dispêndios Extraorçamentários                            | -832.779,29           | -769.570,22           |
| Transferências Financeiras Concedidas                    | -43.138.668,66        | -43.713.377,05        |
| Demais Pagamentos  | -112.423,42           | -13.543,44            |
| <b>FLUXOS DE CAIXA DAS ATIVIDADES DE INVESTIMENTO</b>    | <b>-14.236.089,79</b> | <b>-10.871.782,57</b> |
| <b>INGRESSOS</b>   | -                     | -                     |
| Alienação de Bens  | -                     | -                     |
| Amortização de Empréstimos e Financiamentos Concedidos   | -                     | -                     |
| Outros Ingressos de Investimentos                        | -                     | -                     |
| <b>DESEMBOLSOS</b>                                       | <b>-14.236.089,79</b> | <b>-10.871.782,57</b> |
| Aquisição de Ativo Não Circulante                        | -12.960.090,53        | -10.326.879,67        |
| Concessão de Empréstimos e Financiamentos                | -                     | -                     |
| Outros Desembolsos de Investimentos                      | -1.255.999,26         | -544.902,90           |
| <b>FLUXOS DE CAIXA DAS ATIVIDADES DE FINANCIAMENTO</b>   | -                     | -                     |
| <b>INGRESSOS</b>   | -                     | -                     |
| Operações de Crédito                                     | -                     | -                     |
| Integralização do Capital Social de Empresas Dependentes | -                     | -                     |
| Transferências de Capital Recebidas                      | -                     | -                     |
| Outros Ingressos de Financiamento                        | -                     | -                     |
| <b>DESEMBOLSOS</b>                                       | -                     | -                     |
| Amortização / Refinanciamento da Dívida                  | -                     | -                     |
| Outros Desembolsos de Financiamento                      | -                     | -                     |
| <b>GERAÇÃO LÍQUIDA DE CAIXA E EQUIVALENTES DE CAIXA</b>  | <b>-6.683.642,47</b>  | <b>7.442.433,67</b>   |
| <b>CAIXA E EQUIVALENTES DE CAIXA INICIAL</b>             | <b>52.775.507,87</b>  | <b>45.333.074,20</b>  |
| <b>CAIXA E EQUIVALENTE DE CAIXA FINAL</b>                | <b>46.091.865,40</b>  | <b>52.775.507,87</b>  |

## V - NOTAS EXPLICATIVAS À DEMONSTRAÇÃO DO FLUXO DE CAIXA

A Demonstração dos Fluxos de Caixa (DFC) apresenta as entradas e saídas de caixa e as classificam em fluxos operacionais, de investimentos e de financiamentos. A DFC busca demonstrar como a entidade do setor público obteve recursos para financiar suas atividades e a maneira como esses recursos de caixa foram utilizados para alcançar sua finalidade pública, oferecendo com isso, suporte de informações para prestação de contas e responsabilização e tomada de decisão dos gestores públicos.

A abrangência de análise da DFC no IFG deve considerar sua natureza jurídica, ou seja, uma autarquia federal *multicampi* e *descentralizada*, voltada à oferta *gratuita* de educação superior, básica, profissional e tecnológica. A gratuidade do ensino enseja a dependência da instituição nos aportes financeiros repassados por seu órgão superior, ou seja, Ministério da Educação (MEC), a quem está tecnicamente vinculado.

No encerramento do exercício de 2023, o caixa apresentada na tabela 25, registrou uma variação em relação ao encerramento de 2022 de -189,80%, demonstrando que a movimentação líquida de caixa sofreu um decréscimo financeiro significativo, considerando a análise horizontal.

**Tabela 25 – Geração líquida de Caixa e Equivalentes de Caixa- Saldo Inicial e Final**

|                                       | 31/12/2023           | 31/12/2022          | AH %           |
|---------------------------------------|----------------------|---------------------|----------------|
| Caixa e Equivalentes de Caixa Inicial | 52.775.507,87        | 45.333.074,20       | 16,42          |
| Caixa e Equivalentes de Caixa Final   | 46.091.865,40        | 52.775.507,87       | -12,66         |
| <b>Movimentação Líquida de Caixa</b>  | <b>-6.683.642,47</b> | <b>7.442.433,67</b> | <b>-189,80</b> |

Fonte: Tesouro Gerencial e SIAFI 2023

As atividades que compõe o Fluxo de Caixa estão apresentadas de forma sintética na tabela 33, demonstrando a composição que contribuiu para a diminuição em sua geração líquida de caixa e equivalente de caixa.

Verifica-se que tanto as atividades operacionais como as de investimento, do fluxo de caixa, que impactaram no resultado final do consumo líquido de caixa, onde serão detalhadas nos itens “a” e “b” na sequência destas análises.

**Tabela 26 – Geração líquida de caixa e equivalentes de caixa – Atividades**

|  | 31/12/2023           | 31/12/2022          | AH %           |
|--|----------------------|---------------------|----------------|
| a) Fluxos de Caixa das Atividades das Operações    | 7.552.447,32         | 18.314.216,24       | -58,76         |
| b) Fluxos de Caixa das Atividades de Investimento  | -14.236.089,79       | -10.871.782,57      | 30,95          |
| c) Fluxos de Caixa das Atividades de Financiamento | 0,00                 | 0,00                | 0,00           |
| <b>Total</b>                                       | <b>-6.683.507,87</b> | <b>7.442.433,67</b> | <b>-189,80</b> |

Fonte: Tesouro Gerencial e SIAFI 2023



## a) Fluxos de Caixa das Atividades Operacionais

### a.1) Ingressos

O montante dos fluxos de caixa líquidos decorrentes das atividades operacionais é um importante indicador da extensão na qual as operações da entidade são financiadas. A tabela a seguir detalha os ingressos de caixa no exercício de 2023 comparativamente ao mesmo período anterior.

Comparativamente ao mesmo período anterior, os ingressos apresentaram evolução horizontal positiva em **4,57%**, como lastro o aumento em **4,52%** de transferências financeiras recebidas (outros ingressos operacionais). As receitas próprias arrecadadas manteve-se constante, variando o volume arrecado conforme o tipo de arrecadação realizada.

As transferências financeiras recebidas no montante de R\$ 606,561 milhões que representaram 99,82% do total dos ingressos e são decorrentes de repasses financeiros realizados diretamente do Ministério da Educação (Órgão Superior). Evidenciando desta forma, o grau de dependência da autarquia pelos aportes financeiros do governo central para consecução de suas atividades finalísticas.

**Tabela 27 – Atividades Operacionais - Composição dos principais Ingressos**

| ATIVIDADES OPERACIONAIS                           | 2023                  | AV %          | 2022                  | AH %        |
|---|-----------------------|---------------|-----------------------|-------------|
| <b>INGRESSOS</b>                                  | <b>607.660.536,41</b> | <b>100,00</b> | <b>581.094.006,17</b> | <b>4,57</b> |
| Receita Patrimonial                               | 84.905,35             | 0,01          | 132.647,15            | -35,99      |
| Receita de Serviços                               | 836.486,24            | 0,14          | 550.943,47            | 51,83       |
| Remuneração das Disponibilidades                  | 0,00                  | 0,00          | 0,00                  | 0,00        |
| Outras Receitas Derivadas e Originárias           | 177.945,90            | 0,03          | 60.670,37             | 193,30      |
| <b>Transferências Correntes Recebidas</b>         | <b>0,00</b>           | <b>0,00</b>   | <b>0,00</b>           | <b>0,00</b> |
| <b>Outros Ingressos Operacionais</b>              | <b>606.561.198,92</b> | <b>99,82</b>  | <b>580.349.745,18</b> | <b>4,52</b> |
| Ingressos Extraorçamentários                      | 824.135,98            | 0,14          | 761.632,14            | 8,21        |
| Cancelamentos de Obrigações do Exercício Anterior | 0,00                  | 0,00          | 0,00                  | 0,00        |
| Transferências Financeiras Recebidas              | 605.423.972,50        | 99,63         | 579.275.761,56        | 4,51        |
| Arrecadação de Outra Unidade                      | 313.090,44            | 0,05          | 312.351,48            | 0,24        |
| Demais Recebimentos                               | 0,00                  | 0,00          | 0,00                  | 0,00        |

Fonte: Tesouro Gerencial e SIAFI 2023

### a.2) Desembolsos

Quanto aos desembolsos, no exercício de 2023, os gastos vinculados à Pessoal e Demais despesas representam 81,17% do total dos desembolsos. Tais desembolsos compreendem principalmente gastos vinculados à folha de pagamento do órgão, cuja ação do gestor sobre os mesmos encontram limites em razão das imposições legais.

As transferências financeiras concedidas que, representam majoritariamente os sub-repasses da Reitoria para as unidades, apresentaram oscilação (acréscimo) em 6,11%.

**Tabela 28 – Atividades Operacionais - Composição dos principais Desembolsos**

| ATIVIDADES OPERACIONAIS                | 2023                   | AV (%)        | 2022                   | AH (%)       |
|--|------------------------|---------------|------------------------|--------------|
| <b>DESEMBOLSOS</b>                     | <b>-600.108.089,09</b> | <b>100,00</b> | <b>-562.779.789,93</b> | <b>6,63</b>  |
| <b>Pessoal e Demais Despesas</b>       | <b>-487.124.972,84</b> | <b>81,17</b>  | <b>-453.349.955,24</b> | <b>7,45</b>  |
| Previdência Social                     | -72.496.177,54         | 12,08         | -68.495.024,58         | 5,84         |
| Cultura                                | -2.832.566,78          | 0,47          | 0,00                   | -100,00      |
| Educação                               | -398.796.987,22        | 66,45         | -378.370.097,25        | 5,40         |
| Direitos da Cidadania                  | -3.600,00              | 0,00          | -16.087,84             | -77,62       |
| Ciência e Tecnologia                   | 0,00                   | 0,00          | 0,00                   | 0,00         |
| Administração                          | -1.007.500,58          | 0,17          | -15.660,78             | 100,00       |
| Assistência Social                     | 0,00                   | 0,00          | -3.130.064,00          | -100,00      |
| Gestão Ambiental                       | -36.994,00             | 0,01          | -83.578,00             | -55,74       |
| Agricultura/Organização Agrária        | -12.000.000,00         | 2,00          | -3.232.642,00          | 271,21       |
| Indústria                              | 0,00                   | 0,00          | -6.800,79              | -100,00      |
| Cartão de Pagamentos                   | 48.853,28              | 0,01          | 0,00                   | 100,00       |
| <b>Juros e Encargos da Dívida</b>      | <b>0,00</b>            | <b>0,00</b>   | <b>0,00</b>            | <b>0,00</b>  |
| <b>Transferências Concedidas</b>       | <b>-68.901.244,88</b>  | <b>11,48</b>  | <b>-64.933.343,98</b>  | <b>6,11</b>  |
| Intragovernamentais                    | -68.813.287,31         | 11,47         | -64.868.478,98         | 6,08         |
| Outras Transferências Concedidas       | -87.957,57             | 0,01          | -64.865,00             | 35,60        |
| <b>Outros Desembolsos Operacionais</b> | <b>-44.081.871,37</b>  | <b>7,35</b>   | <b>-44.496.490,71</b>  | <b>-0,93</b> |
| Dispêndios Extraorçamentários          | -832.779,29            | 0,14          | -769.570,22            | 8,21         |
| Transferências Financeiras Concedidas  | -43.136.668,66         | 7,19          | -43.713.377,05         | -1,32        |
| Demais Pagamentos                      | -112.423,42            | 0,02          | -13.543,44             | 730,10       |

Fonte: Tesouro Gerencial e SIAFI 2023

## b) Fluxo das Atividades de Investimento

No encerramento de 2023, pela análise realizada na tabela 29, verifica-se que houve um valor de desembolso mais significativo no período, com a aquisição de Ativos Não Circulantes, que representaram 91,18% do total.

**Tabela 29 – Atividades de Investimento - Composição dos principais Ingressos e Desembolsos**

| ATIVIDADES DE INVESTIMENTO | 2023        | AV (%)      | 2022        | AH (%)      |
|----------------------------|-------------|-------------|-------------|-------------|
| <b>INGRESSOS</b>           | <b>0,00</b> | <b>0,00</b> | <b>0,00</b> | <b>0,00</b> |
| Alienação de Bens          | 0,00        | 0,00        | 0,00        | 0,00        |



|  |                       |               |                       |              |
|--|-----------------------|---------------|-----------------------|--------------|
| Amortização de Empréstimos e Financiamentos Concedidos | 0,00                  | 0,00          | 0,00                  | 0,00         |
| <b>DESEMBOLSOS</b>                                     | <b>-14.236.089,79</b> | <b>100,00</b> | <b>-10.871.782,57</b> | <b>30,95</b> |
| Aquisição de Ativo Não Circulante                      | -12.980.090,53        | 91,18         | -10.326.879,67        | -25,69       |
| Concessão de Empréstimos e Financiamentos              | 0,00                  | 0,00          | 0,00                  | 0,00         |
| Outros Desembolsos de Investimentos                    | -1.255.999,26         | 8,82          | -544.902,90           | 130,50       |

Fonte: Tesouro Gerencial e SIAFI 2023

## VI - DECLARAÇÃO DO CONTADOR

Nos termos do Acórdão TCU nº 1464/2015-P e da Macrofunção 02.03.18 (Encerramento do Exercício de 2023), em atendimento em atendimento ao Of. Circ. nº 72/2023 - GAB/SPO/SPO-MEC, de 25 de novembro de 2023, consta a Declaração do Contador com Ressalva do Órgão 26429 – Instituto Federal de Educação, Ciência e Tecnologia de Goiás, conforme segue:

| DECLARAÇÃO DO CONTADOR   |                 |
|--|-----------------|
| Denominação completa (órgão)   | Código do órgão |
| INST. FED. DE EDUC., CIENC. E TEC. DE GOIÁS  | 26429           |
| <p>De acordo com análise realizada nos demonstrativos, balancetes e auditores contábeis (CONDESAUD), declaro que os demonstrativos contábeis extraídos do SIAFI (Balanços Orçamentário, Financeiro, Patrimonial, Demonstrações das Variações Patrimoniais e do Fluxo de Caixa), regidos pela Lei n.º 4.320/1964 e pela NBC TSP – Estrutura Conceitual, bem como o Manual de Contabilidade Aplicado ao Setor Público 9ª Edição (2022) da STN, relativos ao exercício de 2023 da UG <b>26429 - IFG</b>, refletem adequadamente a situação orçamentária, financeira e patrimonial, <b>EXCETO</b> no tocante:</p> <p><b>Restrição 302– Falta e/ou atraso de remessa do RMA e RMB.</b></p> <p>O Órgão chegou ao final do exercício com atraso na remessa consolidada do Relatório de Movimentação de Bens Móveis. <b>Providências administrativas relatadas:</b> Processo de migração e integração com o SIADS em desenvolvimento. O apontamento de falta e/ou atraso de remessa dos relatórios de bens móveis e almoxarifado é recorrente no órgão durante o exercício de 2023 e anteriores.</p> <p><b>Restrição 315– Falta ou restrição na conformidade dos registros de gestão.</b></p> <p>Diversos apontamentos de falta ou restrição na conformidade dos registros de gestão foram registrados no encerramento do exercício e nos antecedentes. <b>Providências administrativas relatadas:</b> Em andamento processo de capacitação e revisão das atividades laborativas estão em pauta. Outras unidades não apresentaram providências a serem adotadas. O apontamento de falta ou restrição na conformidade dos registros de gestão foi recorrente no órgão durante o exercício de 2023 e anteriores.</p> <p><b>Restrição 318 – Não atendimento as orientações de órgão contábil ou setorial de contabilidade.</b></p> <p>A restrição 318 foi registrada ao longo dos meses do exercício considerando que o órgão não realizou a implantação do SIADS (não atendimento ao of. Nº 38/2022 – MEC/SPO). Após a prorrogação do prazo para a implantação o registro da restrição não foi utilizado. <b>Providências administrativas relatadas:</b> A implantação do SIADS está em andamento no órgão.</p> <p><b>Restrição 603 – Saldo contábil do almoxarifado não confere com RMA.</b></p> <p>O Órgão registrou saldos divergentes do Relatório de Movimentação de Almoxarifado, fato que tem se repetido em todos os exercícios. <b>Providências administrativas relatadas:</b> Parcialmente, as providências relatadas é o compromisso da administração em fazer um inventário especial para para</p> |                 |

apurar e corrigir eventuais inconsistências de cunho físico x financeiro. O apontamento de saldo divergente do Relatório de Movimentação de Almoxarifado é recorrente no órgão durante o exercício de 2023 e anteriores.

**Restrição 640 – Saldo contábil de bens móveis não confere com RMB.**

O Órgão registra saldo divergente do Relatório de Movimentação de Bens Móveis, fato que tem se repetido em todos os exercícios. **Providências administrativas relatadas:** Parcialmente, as providências relatadas é o compromisso da administração em fazer um inventário especial para para apurar e corrigir eventuais inconsistências de cunho físico x financeiro através de comissão própria de servidores ou por meio da contratação de empresa especializada. Outras unidades não apresentaram providências a serem adotadas. O apontamento de saldo divergente do Relatório de Movimentação de Bens Móveis foi recorrente no órgão durante o exercício de 2023 e anteriores.

**Restrição 642 – Falta ou evolução incompatível da depreciação do ativo imobilizado.**

O Órgão registra evolução incompatível com o cálculo da depreciação do ativo imobilizado. A depreciação de bens móveis foi integralmente estornado durante o exercício de 2023 devido as inúmeras inconsistências nos dados apresentados pelo sistema de patrimônio. **Providências administrativas relatadas:** Aguardando conclusão dos trabalhos da comissão de inventário especial para implantação do SIADS. O apontamento de evolução incompatível com o cálculo da depreciação do ativo imobilizado foi recorrente no órgão durante o exercício de 2023 e anteriores.

Estou ciente das responsabilidades civis e profissionais desta declaração.

|                             |                      |               |            |
|-----------------------------|----------------------|---------------|------------|
| <b>Local</b>                | Goiânia-Go           | <b>Data</b>   | 31/01/2023 |
| <b>Contador Responsável</b> | Tiago Andrade Garcia | <b>CRC n°</b> | 20.095/O-9 |

**TIAGO ANDRADE** Assinado de forma digital  
**GARCIA:0021357** por TIAGO ANDRADE  
**6171** GARCIA:00213576171  
Dados: 2024.02.26 10:07:38  
-03'00'